

RAPORT O STANIE GMINY MRĄGOWO ZA 2021 ROK



Wójt Gminy Mrągowo - Piotr Piercewicz

'MAJ 2022 r.

**Szanowni Państwo
Drodzy Mieszkańcy**

Przedstawiam Państwa ocenie kolejną edycję Raportu o Stanie Gminy Mrągowo, z której wyłania się przekrojowy obraz kondycji naszego samorządu. Rok 2021 to kolejny rok, w którym Gmina Mrągowo musiała zmagać się z wyzwaniami jakie pojawiły się w związku z pandemią, a także z rosnącymi kosztami prowadzenia inwestycji czy wykonywania usług. Między innymi te czynniki determinowały podjęte przez nas działania zmierzające do poprawy sytuacji finansowej, poszukiwania nowych źródeł finansowania inwestycji i zmian wpływających na ograniczenia kosztów.

Sytuacja finansowa Gminy Mrągowo to jeden z głównych punktów tegorocznego raportu. Z tabel i analiz, wyłania się obraz rosnącej stabilności finansowej, czego dowodem jest znaczny przyrost dochodów w stosunku „rok do roku”, przy jednoczesnym poszukiwaniu oszczędności w wydatkach, których wykonanie w roku 2021 wyniosło nieco ponad 90 % w stosunku do planu budżetowego. Szczególnie ciekawie prezentuje się w tym kontekście tabela nr 13, przedstawiająca zmieniające się sumy dochodów i wydatków na przestrzeni ostatnich lat.

Mimo, że rok 2021 w finansach wielu samorządów zapowiadał się jako rok trudny i wymagający tylko oszczędzania, to Gmina Mrągowo podjęła się realizacji zadań inwestycyjnych na niespotykaną dotąd skalę. Kwota blisko 8 mln zł przeznaczonych na inwestycje w jednym roku jest najwyższą w 32-letniej historii tego samorządu. Miniony rok to czas, w którym rozpoczęły się lub były kontynuowane m.in. prace przy budowie sali sportowej w Szestnie, kompleksie boisk przy Szkole Podstawowej w Marcinkowie, rozbudowy sieci kanalizacyjnych w Bagienicach i Nowych Bagienicach, Rydwałach, Nikutowie i Młynowie, budowa wodociągu do Śniadowa czy budowa Mazurskiej Pętli Rowerowej.

Nie wstrzymywaliśmy inwestycji i skutecznie pozyskiwaliśmy kolejne środki m.in. na wodociąg Mrągowo - Popowo Salęckie – Szestno – Wyszembork oraz Lasowiec, na budowę kanalizacji w Rydwałach i przebudowę drogi w Użrankach. To środki, które już są przez nas skutecznie wydatkowane.

W poniższym raporcie, w piętnastu rozdziałach przedstawiamy Państwu aktualny stan Gminy Mrągowo, który warto porównać do danych z raportów z lat poprzednich. Mając na uwadze powyższe, zachęcam do zapoznania się z pełną wersją raportu i zabranie głosu w dyskusji podczas sesji absolutoryjnej. Jednocześnie pragnę podziękować za przygotowanie raportu wszystkim pracownikom Urzędu Gminy Mrągowo i jednostek organizacyjnych, zaangażowanym w pracę nad jego stworzeniem.

Z poważaniem

Piotr Piercewicz

Wójt Gminy Mrągowo

I. INFORMACJE OGÓLNE

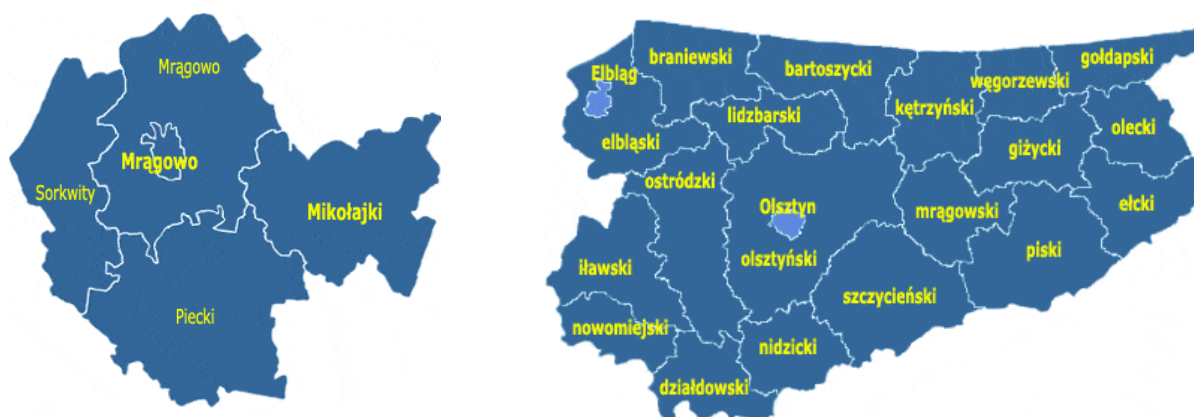
1. Położenie i powierzchnia gminy

Gmina Mrągowo jest gminą wiejską o charakterze rolniczo – turystycznym. Zajmuje powierzchnię 295 km². Położona jest w północno-wschodnim regionie Polski, w centralnej części województwa warmińsko-mazurskiego, w powiecie mrągowym, na rozległym Pojezierzu Mazurskim. Oddalona jest o ok. 60 km od Olsztyna, o ok. 200 km od Warszawy, a od Gdańska o ok. 220 km.

Gmina Mrągowo graniczy:

- ✓ od zachodu z gminą Sorkwity (powiat mrągowy),
- ✓ od południa z gminą Piecki (powiat mrągowy),
- ✓ od wschodu z gminą Mikołajki (powiat mrągowy) i gminą Ryn (powiat giżycki),
- ✓ od północy z gminą Kętrzyn i gminą Reszel (powiat kętrzyński),
- ✓ z gminą miejską Mrągowo.

Rys 1. Lokalizacja Gminy Mrągowo wśród gmin województwa warmińsko - mazurskiego i jako część terytorialna powiatu mrągowego



Źródło: <http://gminy.pl/>

2. Władze Gminy Mrągowo

2.1 Wybierany na pięcioletnią kadencję w bezpośrednich wyborach Wójt Gminy pełni funkcję wykonawczą oraz reprezentacyjną. Do jego zadań należy wykonywanie uchwał Rady Gminy, kierowanie bieżącymi sprawami gminy, nadzór nad prowadzeniem gospodarki finansowej i reprezentowanie gminy na zewnątrz. Jest również kierownikiem urzędu, wykonuje uprawnienia zwierzchnika służbowego w stosunku do pracowników urzędu oraz kierowników gminnych jednostek organizacyjnych.

Od roku 2018 roku Funkcję Wójta Gminy Mrągowo pełni **Piotr Piercewicz**, natomiast Zastępcą Wójta Gminy jest **Adriana Rokosz**.

2.2 Organem stanowiącym i kontrolnym gminy jest Rada Gminy Mrągowo, która m.in. przyjmuje uchwały odnośnie budżetu jednostki samorządu terytorialnego, statutu gminy oraz jej jednostek, wysokości podatków, czy planów zagospodarowania przestrzennego.

W Radzie Gminy Mrągowo zasiada 15 Radnych, a jej skład przedstawia się następująco:

- 1) Teresa Bałdyga
- 2) Małgorzata Chojnicka
- 3) Robert Ciołek
- 4) Witold Gleba
- 5) Marianna Grzesiak
- 6) Ewelina Jodkowska
- 7) Henryk Kulik
- 8) Sylwester Kulik
- 9) Janusz Lange
- 10) Andrzej Matusiak
- 11) Tomasz Mikłasz
- 12) Adam Nicewicz
- 13) Wiesław Szarek
- 14) Danuta Szczerba
- 15) Grzegorz Szostek

Od roku 2018 roku Przewodniczącym Rady Gminy Mrągowo jest **Wiesław Szarek**, natomiast wiceprzewodniczącymi są: **Danuta Szczerba i Henryk Kulik**.

Rada Gminy Mrągowo powołała następujące komisje stałe:

- 1) Komisja Budżetu, Finansów i Rozwoju Gospodarczego, której przewodniczącym jest Janusz Lange,
- 2) Komisja Rolnictwa, której przewodniczącym jest Witold Gleba,
- 3) Komisja Kultury, Oświaty, Zdrowia i Ochrony Środowiska, której przewodniczącą jest Danuta Szczerba,
- 4) Komisja Rewizyjna, której przewodniczącym jest Adam Nicewicz
- 5) Komisja Skarg, Wniosków i Petycji, której przewodniczącym jest Sylwester Kulik

2.3 Siedziba władz gminy Mrągowo znajduje się w mieście Mrągowo.

Urząd Gminy usytuowany jest przy ulicy Królewieckiej 60A, 11-700 Mrągowo.

W strukturze organizacyjnej Urzędu Gminy Mrągowo funkcjonują następujące komórki:

- 1) Referat Planowania i Finansów,
- 2) Referat Rolnictwa, Kształtowania Środowiska i Gospodarki Komunalnej,
- 3) Referat Inwestycji, Planowania Przestrzennego i Pozyskiwania Środków,
- 4) Referat Organizacyjno – Administracyjny,
- 5) Radca Prawny,
- 6) Inspektor Ochrony Danych.

3. Jednostki organizacyjne gminy Mrągowo

3.1 Szkoły podstawowe:

- 1) Szkoła Podstawowa w Szestnie,
- 2) Szkoła Podstawowa w Marcinkowie,
- 3) Szkoła Podstawowa w Bożem,
- 4) Szkoła Podstawowa w Kosewie.

3.2 Inne jednostki:

- 1) Gminny Ośrodek Pomocy Społecznej w Mrągowie,
- 2) Zespół Obsługi Szkół Gminy Mrągowo,
- 3) Biblioteka Publiczna Gminy Mrągowo z siedzibą w Kosewie.

4. Jednostki pomocnicze Gminy Mrągowo

Gmina Mrągowo podzielona jest na 31 sołectw: Bagienice, Bagienice Małe, Boża Wólka, Boże, Budziska, Gązwa, Grabowo, Gronowo, Karwie, Kiersztanowo, Kosewo, Krzywe, Lembruk, Marcinkowo, Mierzejewo, Młynowo, Muntowo, Nikutowo, Notyst Mały, Nowe Bagienice, Polska Wieś, Popowo Sałęckie, Probark, Ruska Wieś, Rydważy, Szczerzbowo, Szestno, Użranki, Wierzbowo, Wyszembork, Zalec.

5. Demografia

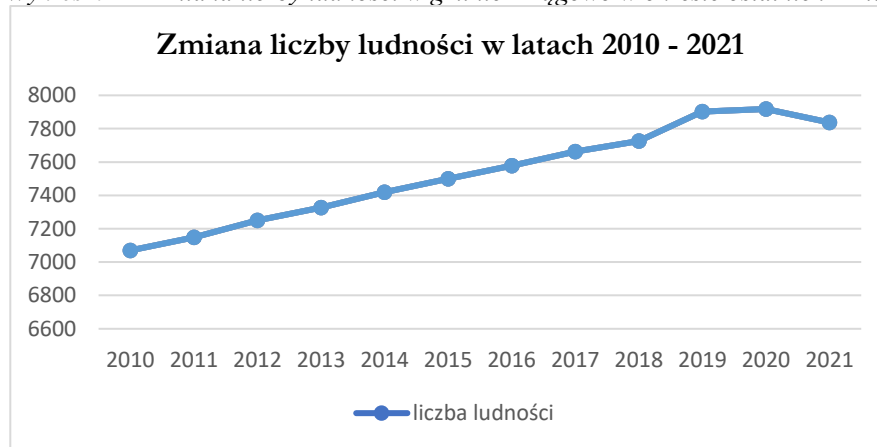
5.1 Gminę Mrągowo stale zamieszkiwało:

- na dzień 31.12.2021 r. – **7838 mieszkańców**,
- natomiast na dzień:
- 31.12.2020 r. – 7918 mieszkańców,
 - 31.12.2019 r. – 7902 mieszkańców,
 - 31.12.2018 r. – 7961 mieszkańców.

Dodatkowo, zameldowanych czasowo na dzień 31.12.2021 r. było **139 osób**.

Liczba ludności w naszej gminie od roku 2010 corocznie wzrastała i do 2020 roku przybyło ogółem 848 mieszkańców. Natomiast rok 2021 przyniósł spadek liczby mieszkańców naszej gminy o 80 osób.

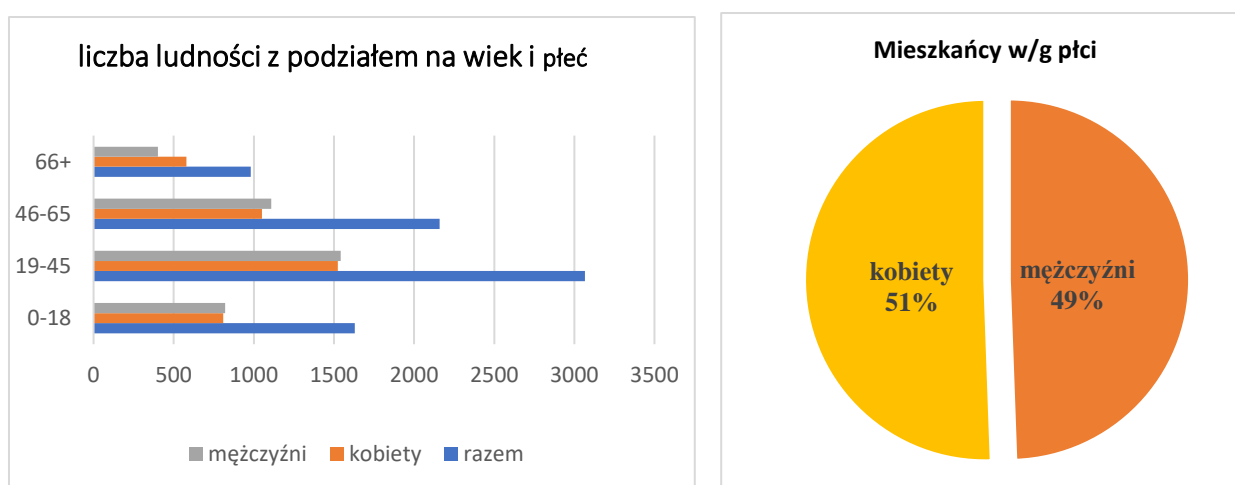
Wykres nr 1 - zmiana liczby ludności w gminie Mrągowo w okresie ostatnich 12 lat



Źródło: dane własne

5.2 W strukturze mieszkańców naszej gminy dostrzegalna jest niewielka przewaga kobiet (50,57%) nad mężczyznami (49,43%), gdzie dla porównania przy ogólnej liczbie ludności w Polsce kobiety stanowią prawie 52%.

Wykres nr 2 i 3 - liczba ludności w gminie Mrągowo z podziałem na wiek i płeć.



Źródło: dane własne

5.3 Liczba mieszkańców na dzień 31.12.2021 r., w poszczególnych miejscowościach gminy Mrągowo przedstawiała się następująco:

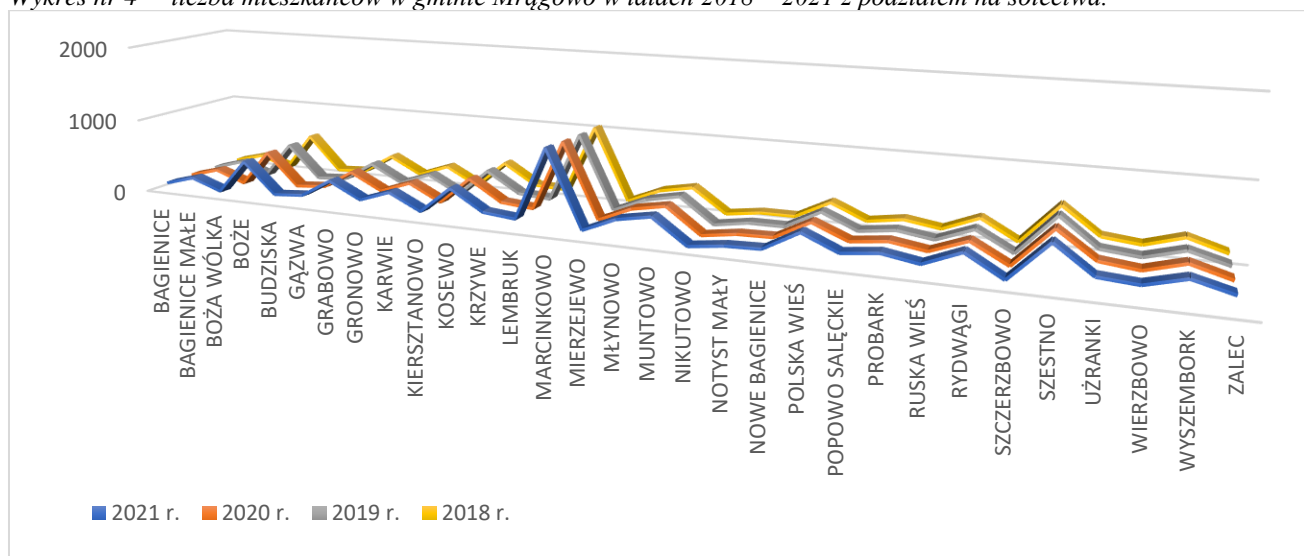
Tabela nr 1 – liczba mieszkańców w gminie Mrągowo na dzień 31 grudnia 2021 r., z podziałem na sołectwa i miejscowości

Lp.	Sołectwo	Miejscowość	Liczba ludności – zameldowania stałe w 2020 r.	Tendencja	Liczba ludności – zameldowania stałe w 2021 r.	Liczba ludności – zameldowania czasowe	Liczba ludności w sołectwie
1.	Bagienice	Bagienice	101	↓	99	3	102
2.	Bagienice Małe	Bagienice Małe	210	↔	210	2	212
		Joachimowo	0	↔	0	0	
3.	Boża Wólka	Boża Wólka	54	↔	54	0	66
		Witomin	12	↔	12	0	
4.	Boże	Boże	464	↓	449	2	521
		Boże Małe	29	↑	31	0	
		Brodzikowo	39	↓	37	2	
5.	Budziska	Budziska	108	↓	107	0	107
6.	Gązwa	Gązwa	124	↓	122	0	140
		Stamka	19	↓	18	0	
7.	Grabowo	Dobroszewo	106	↓	99	0	382
		Głazowo	94	↓	92	1	
		Grabowo	182	↑	186	4	
8.	Gronowo	Gronowo	138	↓	137	2	169
		Palestyna	31	↓	30	0	
9.	Karwie	Gwiazdowo	73	↓	66	1	312
		Karwie	242	↑	244	1	
10.	Kiersztanowo	Kiersztanowo	103	↓	102	1	103
		Sobięcín	0	↔	0	0	
11.	Kosewo	Kosewo	335	↑	336	4	455
		Kosewo Górne	82	↓	81	2	
		Kucze	2	↔	2	0	
		Zawada	38	↓	30	0	
12.	Krzywe	Krzesowo	2	↔	2	0	188
		Krzywe	186	↓	184	2	
		Krzywiec	0	↔	0	0	
13.	Lembruk	Lembruk	152	↓	146	0	146
14.	Marcinkowo	Marcinkowo	1059	↑	1085	7	1092
15.	Mierzejewo	Mierzejewo	76	↓	75	0	97
		Sądry	23	↓	22	0	
16.	Młynowo	Młynowo	234	↓	228	1	284
		Tymnikowo	52	↑	55	0	
17.	Muntowo	Czerwonki	57	↔	57	0	365
		Muntowo	85	↓	83	2	
		Pełkowo	35	↔	35	0	
		Piotrówka	63	↓	60	0	
		Poręby	4	↔	4	0	
		Śniadowo	31	↔	31	0	
		Troszczykowo	18	↓	17	0	
		Wola Muntowska	74	↑	76	0	

18.	Nikutowo	Nikutowo	44	↑	47	0	47
19.	Notyst Mały	Notyst Dolny	16	↑	17	1	106
		Notyst Mały	70	↓	66	0	
		Notyst Wielki	24	↓	22	0	
20.	Nowe Bagienice	Nowe Bagienice	95	↓	94	0	119
		Wólka Bagnowska	26	↓	25	0	
21.	Polska Wieś	Lasowiec	35	↔	35	0	376
		Polska Wieś	321	↑	333	8	
22.	Popowo Sałęckie	Popowo Sałęckie	171	↑	174	2	176
23.	Probark	Miejski Las	28	↓	26	2	233
		Nowy Probark	114	↓	112	1	
		Probark	83	↑	90	2	
24.	Ruska Wieś	Ruska Wieś	157	↓	154	6	160
25.	Rydwági	Rydwági	331	↑	343	3	346
26.	Szczerzbowo	Szczerzbowo	89	↓	82	2	84
27.	Szeszno	Szeszno	559	↓	543	2	560
		Wymysły	15	↔	15	0	
28.	Uźranki	Uźranki	256	↓	231	43	274
29.	Wierzbowo	Wierzbowo	172	↓	166	7	205
		Wólka Baranowska	33	↓	32	0	
30.	Wyszembork	Biestrzykowo	12	↓	11	0	326
		Wyszembork	325	↓	312	3	
31.	Zalec	Zalec	205	↓	204	20	224
		Razem:	7918	↓	7.838	139	7.977

Źródło: dane własne

Wykres nr 4 – liczba mieszkańców w gminie Mrągowo w latach 2018 – 2021 z podziałem na sołectwa.



Źródło: dane własne

Najwięcej mieszkańców jest w sołectwach: Marcinkowo, Szeszno i Boże.

Najmniej zamieszkałe są natomiast sołectwa: Nikutowo, Boża Wólka oraz Szczerzbowo.

Są również trzy miejscowości, w których nie ma zameldowanych osób: Joachimowo, Sobięcín, Krzywiec.

5.4 Stan ludności gminy Mrągowo na tle powiatu mrągowskiego i sąsiednich gmin.

Tabela nr 2 – liczba mieszkańców w poszczególnych gminach powiatu mrągowskiego.

Lp	Nazwa jednostki	2018	2019	2020	2021
1.	Gmina Mrągowo	7.961	7.902	7.918	7.838
2.	Miasto Mrągowo	20.900	20.977	20.609	20.240
3.	M. i G. Mikołajki	8.102	8.017	7.853	7.728
4.	Gmina Piecki	7.625	7.576	7.519	7.393
5.	Gmina Sorkwity	4.594	4.626	4.549	4.441
6.	powiat mrągowski	49.182	49.098	48.448	47.640

Źródło: dane własne

Stan ludności w gminie Mrągowo oraz w każdej gminie powiatu mrągowskiego corocznie maleje.

6. Bezrobocie

Na terenie gminy Mrągowo na koniec 2021 roku liczba zarejestrowanych bezrobotnych wynosiła **215 osób** i stanowiła 13,9% zarejestrowanych bezrobotnych w powiecie, z czego: liczba kobiet wynosiła 108, a mężczyzn - 107.

Tabela nr 3 – Struktura bezrobocia w roku 2022 z Polsce

Jednostka administracyjna	Bezrobotni na dzień 31.12.2021 r.			
	Kobiety	Mężczyźni	Ogółem	
			Liczba	wskaźnik bezrobocia
Gmina Mrągowo	108	107	215	13,9%
Powiat mrągowski	734	816	1.550	9,1%
Wojew. warm.-maz.	24.019	18.548	42.567	8,6%
Polska	510.303	432.720	943.023	5,4%

Źródło: <https://stat.gov.pl/obszary-tematyczne/rynek-pracy/bezrobocie-rejestrowane>

Tabela nr 4 – Bezrobocie w powiecie mrągowskim, według jednostek administracyjnych

Jednostka administracyjna	Bezrobotni na dzień 31.12.2020		Bezrobotni na dzień 31.12.2021	
	Liczba	% w powiecie	Liczba	% w powiecie
Powiat mrągowski	1 929	100	1550	100
Miasto Mrągowo	736	39,8	586	37,8
Gmina Mrągowo	300	12,9	215	13,9
Gmina Piecki	260	14,7	224	14,5
Gmina Sorkwity	209	10,8	160	10,3
Miasto i Gmina Mikołajki	424	21,8	365	23,5

Źródło: <https://mragowo.praca.gov.pl/inne-sprawozdania-i-statystyki>

Tabela nr 5 – Zarejestrowani bezrobotni z terenu gminy Mrągowo

Rok	Ogółem zarejestrowani	kobiety	mężczyźni	z prawem do zasiłku	do 25 roku życia	pow. 50 roku życia	długotrwale bezrobotni
2020	300	153	147	64	43	90	120
2021	215	108	107	42	28	81	101

Źródło: <https://mragowo.praca.gov.pl/inne-sprawozdania-i-statystyki>

Tabela nr 6 – Bezrobotni z terenu gminy Mrągowo, objęci aktywizacją w 2021 roku

Lp.	Rodzaj aktywizacji	Liczba
1.	Prace interwencyjne	10
2.	Dotacje na rozpoczęcie działalności gosp.	10
3.	Dotacje na tworzenie miejsc pracy	15
4.	Szkolenia	21
5.	Staże	35
6.	Prace społ.- użyteczne	22
7.	Bony na zasiedlenie	4
8.	Inne	1
9.	Ogółem	118

Źródło: <https://mragowo.praca.gov.pl/inne-sprawozdania-i-statystyki>

7. Podmioty gospodarcze.

7.1 Zgodnie z Centralną Ewidencją i Informacją o Działalności Gospodarczej (CEIDG), według stanu na dzień 31 grudnia 2021 r., ilość zarejestrowanych podmiotów gospodarczych, które miały główne miejsce prowadzenia działalności na terenie gminy Mrągowo, obejmowała 501 pozycji, z czego 344 podmioty aktywnie prowadziły swoje działalności.

Tabela nr 7 – Podmioty gospodarcze

Lp	statut	2018	2019	2020	2021
1.	Podmiot gospodarcze, które miały główne miejsce prowadzenia działalności na terenie gminy Mrągowo	411	432	470	501
2.	Zawieszony	99	122	125	140
3.	Działalność prowadzona wyłącznie w formie spółki/spółek cywilnych	11	12	12	14
4.	Aktywny	312	298	333	344

Źródło: dane własne

Podmioty gospodarcze funkcjonujące na terenie gminy Mrągowo to przede wszystkim małe i średnie przedsiębiorstwa oraz zakłady rodzinne.

Do wiodących branż w gminie, niezmiennie od wielu lat, należą:

- ✓ usługi ogólnobudowlane,
- ✓ działalność związana z zakwaterowaniem,
- ✓ naprawa pojazdów,
- ✓ transport drogowy,
- ✓ sprzedaż detaliczna towarów,
- ✓ usługi gastronomiczne,
- ✓ obróbka drewna.

7.2 Na terenie gminy Mrągowo w roku 2021 liczba punktów sprzedaży napojów alkoholowych wynosiła:

- ✓ poza miejscem sprzedaży (sklepy) – 11
- ✓ w miejscu sprzedaży (lokale gastronomiczne) – 13

Ilość zezwoleń na sprzedaż napojów alkoholowych, zgodnie z uchwałą nr LII/389/18 Rady Gminy Mrągowo z dnia 23 sierpnia 2018 r. w sprawie ustalenia maksymalnej liczby zezwoleń na sprzedaż napojów alkoholowych na terenie Gminy Mrągowo przedstawia poniższa tabela:

Tabela nr 8 – ilość zezwoleń

	Poza miejscem sprzedaży wg zawartości alkoholu				W miejscu sprzedaży wg zawartości alkoholu				ogółem
	do 4,5 % (oraz piwo)	od 4,5% do 18% (z wyjątkiem piwa)	pow. 18%	Razem	do 4,5 % (oraz piwo)	od 4,5% do 18% (z wyjątkiem piwa)	pow. 18%	Razem	
maksymalna liczba zezwoleń na terenie gm. Mrągowo	40	30	30	100	30	20	20	70	170
liczba wydanych zezwoleń w 2020r.	9	8	7	24	8	3	4	15	39
liczba wydanych zezwoleń w 2021r.	1	1	1	3	7	3	2	12	15

Źródło: dane własne

Na dzień 31.12.2021 r., liczba zezwoleń uprawniających do sprzedaży napojów alkoholowych wynosiła:

- ✓ poza miejscem sprzedaży (sklepy) – 28
- ✓ w miejscu sprzedaży (lokale gastronomiczne) – 28

W roku 2021 wydano również 1 jednorazowe zezwolenie na sprzedaż napojów alkoholowych.

Natomiast wydano 12 decyzji o wygaśnięciu zezwolenia na sprzedaż napojów alkoholowych, w tym aż 11 z powodu likwidacji punktu sprzedaży.

8. Gospodarstwa rolne

W Gminie Mrągowo w roku 2021 funkcjonowało 1.126 gospodarstw rolnych.

Powierzchnia ogólna gospodarstw wyniosła – 12.177,4977 ha, zaś

średnia gospodarstwa rolnego – 10,8148 ha.

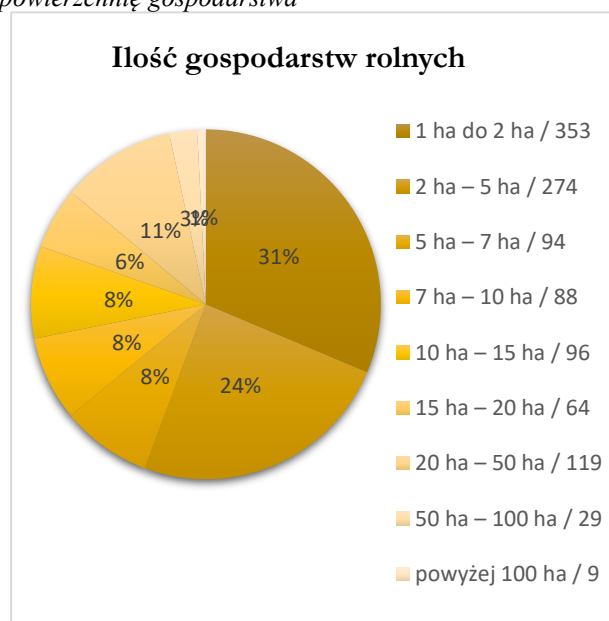
Z poniższej tabeli wynika, że z roku na rok zauważalny jest wzrost ilości gospodarstw rolnych, lecz ma to bezpośredni wpływ na malejącą średnią powierzchnię gospodarstwa rolnego na terenie gminy Mrągowo.

Tab. Nr 9 - Liczba gospodarstw rolnych w gminie Mrągowo

Lp.	Powierzchnia gospodarstw	Ilość gospodarstw			
		2018	2019	2020	2021
1.	1 ha do 2 ha	342	348	345	353
2.	2 ha – 5 ha	260	265	272	274
3.	5 ha – 7 ha	101	94	92	94
4.	7 ha – 10 ha	89	93	92	88
5.	10 ha – 15 ha	105	102	98	96
6.	15 ha – 20 ha	60	62	64	64
7.	20 ha – 50 ha	115	113	118	119
8.	50 ha – 100 ha	29	30	28	29
9.	powyżej 100 ha	10	10	10	9
	Razem	1.111	1.117	1.119	1.126

Źródło: dane własne

Wykres nr 5 - Ilość gospodarstw rolnych w gminie Mrągowo w na dzień 31.12.2021 r., wg podziału na powierzchnię gospodarstwa



Źródło: dane własne

9. Stowarzyszenia i organizacje pozarządowe działające na terenie gminy.

9.1 Ochotnicze Straże Pożarne

Tabela nr 10 - Ochotnicze Straże Pożarne

Lp.	Nazwa organizacji	Adres
1.	Ochotnicza Straż Pożarna w Gązwie	Gązwa 5, 11-700 Mrągowo
2.	Ochotnicza Straż Pożarna w Szestnie	Szestno 46A, 11-700 Mrągowo
3.	Ochotnicza Straż Pożarna w Wyszemborku	Wyszembork 11A, , 11-700 Mrągowo
4.	Ochotnicza Straż Pożarna w Uźrankach	Uźranki 10, 11-700 Mrągowo
5.	Ochotnicza Straż Pożarna w Wierzbowie	Wierzbowo 17b, 11-700 Mrągowo
6.	Ochotnicza Straż Pożarna w Grabowie	Grabowo 28, 11-700 Mrągowo

Źródło: dane własne

Do Krajowego Systemu Ratowniczo-Gaśniczego należy 5 jednostek, tj.:

- 1) OSP Uźranki,
- 2) OSP Wierzbowo,
- 3) OSP Grabowo,
- 4) OSP Szestno,
- 5) OSP Wyszembork.

Do Ochotniczych Straży Pożarnych należy łącznie 188 członków, w tym:

- ✓ 134 czynnych,
- ✓ 40 członków wspierających,
- ✓ 14 członków honorowych.

W 2021 roku Ochotnicze Straże Pożarne brały udział w 195 akcjach ratowniczo-gaśniczych i gospodarczych.

Wszystkie OSP dysponują własną bazą lokalową w postaci remiz strażackich, a na wyposażeniu mają 9 samochodów bojowych.

W bieżącej kadencji Gmina Mrągowo wymieniła już drugi samochód pożarniczy. Po jednostce OSP Szestno, która otrzymała pożarniczego MAN-a w 2019 roku, przyszedł czas na zmianę pojazdu w OSP Wyszembork. Wyśłużonego Mercedesa zastąpił kolejny MAN, który w październiku 2021 r. został oficjalnie przekazany do służby w jednostce z Wyszemborka.

Również w 2021 roku zakupiono i zainstalowano system alarmowania DSP w OSP Gązwa oraz zakupiono sprzęt ratowniczy i gaśniczy.

9.2 Koła Gospodyń Wiejskich

Koła Gospodyń Wiejskich, jako główny animator kultywowania tradycji i obrzędów ludowych, mają zasadniczy wpływ na życie wiejskie. Zajmują się głównie doskonaleniem i podtrzymywaniem sztuki kulinarnej, promowaniem i sprzedają wyrobów rękodzieła ludowego, kultywowaniem folkloru i sztuki ludowej. Biorą również udział w organizowaniu wielu uroczystości lokalnych, gminnych a nawet wojewódzkich.

Po wprowadzeniu nowej ustawy o Kołach Gospodyń Wiejskich, która daje im możliwości uczestniczenia w wielu programach rozwojowych, ubiegania się o dotacje celowe oraz o europejskie środki na finansowanie swojej działalności statutowej, ilość i aktywność kół gospodyń wiejskich znacząco wzrasta.

W 2021 r. z terenu gminy Mrągowo, w „Rejestrze Kół Gospodyń Wiejskich”, prowadzonym przez Agencję Restrukturyzacji i Modernizacji Rolnictwa, na podstawie przepisów ustawy z dnia 9 listopada 2018r. o kołach gospodyń wiejskich, wpisanych było 10 KGW:

Tabela nr 11 – Koła Gospodyń Wiejskich

Lp.	Nazwa organizacji	Miejscowość
1.	Koło Gospodyń Wiejskich „Mazurskie Babki z Bożego”	Boże
2.	Koło Gospodyń Wiejskich Wiejska Schadzka w Gązwie	Gązwa
3.	Koło Gospodyń Wiejskich „Wesołe Babki” Gronowo	Gronowo
4.	Koło Gospodyń Wiejskich „Kosewianki” w Kosewie	Kosewo
5.	Koło Gospodyń Wiejskich "Marcinkowskie Kaliny" w Marcinkowie	Marcinkowo
6.	Koło Gospodyń Wiejskich w Muntowie „Juksty”	Muntowo
7.	Koło Gospodyń Wiejskich „Nad Sałętem” w Popowie Sałęckim	Popowo Sałęckie
8.	Koło Gospodyń Wiejskich „Probarska Zagroda” w Probarku	Probark
9.	Koło Gospodyń Wiejskich Twórcze Kobiety z Rydwąg	Rydwągi
10.	Koło Gospodyń Wiejskich w Wierzbowie „Wierzbowianki”	Wierzbowo

Źródło: dane własne

9.3 Na terenie gminy Mrągowo działają również:

- 1) Kluby i organizacje sportowe,
- 2) Stowarzyszenia i organizacje prowadzące działalność:
 - ✓ wspomagającą rozwój i promocję sołectwa, propagowanie walorów kulturowych oraz aktywizację lokalnej społeczności,
 - ✓ na rzecz oświaty, edukacji, kultury i sztuki,
 - ✓ na rzecz ekologii i ochrony zwierząt,
 - ✓ związaną z zabytkową motoryzacją,

II. FINANSE GMINY

1. Wysokość budżetu

Budżet Gminy Mrągowo na 2021 r. został uchwalony przez Radę Gminy na sesji w dniu 20 grudnia 2020 r. – uchwałą nr XXXIV/264/20. Dochody gminy uchwalono na kwotę 49.061.335,00 zł, natomiast wydatki w kwocie 52.242.459,00 zł.

W 2021 r. dokonano zmian w budżecie gminy w wyniku, których wynosił on na dzień 31.12.2021 r.:

- po stronie dochodów 50.244.665,78 zł
- po stronie wydatków 52.633.832,79 zł.

Tabela nr 12 – Budżet Gminy Mrągowo na 2021 r.

Lp.	Wyszczególnienie	Budżet na 2021 r.		Wykonanie za 2021 r.	Wskaźnik 5:4
		z Uchwały Rady Gminy	po zmianach na dzień 31.12.2021 r.		
1	2	3	4	5	6
I	Dochody ogółem	49.061.335,00	50.244.665,78	51.379.902,50	102,3%
	w tym:				
1.	Dochody własne	21.004.309,00	20.899.051,07	21.750.691,18	104,1%
2.	Dotacje celowe	13.461.459,00	15.414.283,95	15.350.905,34	99,6%
	w tym:				
	- dotacje na zadania z zakresu administracji rządowej	12.252.815,00	13.777.820,00	13.721.037,30	99,8%
	- dotacje na zadania własne	1.208.644,00	1.636.463,95	1.629.868,04	99,6%
3.	Subwencje ogólne	7.198.658,00	9.770.959,00	9.770.959,00	100,0%
	w tym:				
	- część oświatowa	4.503.836,00	4.565.386,00	4.565.386,00	100,0%
	- część równoważąca	89.320,00	89.320,00	89.320,00	100,0%
	- część wyrównawcza	2.605.502,00	2.605.502,00	2.605.502,00	100,0%
	- uzupełniająca - ogólna	0,00	950.542,00	950.542,00	100,0%
	- na kanalizację	0,00	1.560.209,00	1.560.209,00	100,0%
4.	Środki pochodzące z UE	1.716.059,00	1.218.559,46	1.218.559,46	100,0%
5.	Środki na dofinansowanie inwestycji z innych źródeł	5.660.850,00	2.640.761,30	3.075.974,62	116,5%
	w tym:				
	- dotacje na podstawie porozumień, umów	5.660.850,00	2.640.761,30	3.075.974,62	116,5%
6.	Środki na dofinansowanie z innych źródeł	20.000,00	301.051,00	212.812,90	70,7%
II	Wydatki ogółem	52.242.459,00	52.633.832,79	47.440.061,49	90,1%
	w tym:				
1.	Wydatki bieżące	39.071.635,00	41.882.150,93	39.376.041,91	94,0%
2.	Wydatki majątkowe	13.170.824,00	10.751.681,86	8.064.019,58	75,0%
	z tego:				
	wydatki na inwestycje	13.137.050,00	10.562.907,86	7.875.245,58	74,5%
	Wynik +/- (I-II)	-3.191.124,00	-2.389.167,01	3.939.841,01	
	Różnica między dochodami bieżącymi a wydatkami bieżącymi	612.791,00	727.910,54	3.935.336,41	

Źródło: dane własne

Tabela nr 13 – Budżet Gminy Mrągowo w latach 2018-2021.

Rok budżetowy	Dochody			Wydatki		
	Uchwała budżetowa po zmianach	Wykonanie	Wskaźnik wykonania	Uchwała budżetowa po zmianach	Wykonanie	Wskaźnik wykonania
2018	36.490.025,99	35.368.490,80	96,93%	38.704.165,99	36.951.689,68	95,5%
2019	41.122.071,48	41.272.339,88	100,4%	43.303.904,25	41.443.439,99	95,7%
2020	44.328.401,98	44.446.665,58	100,3%	46.748.432,03	42.813.103,38	91,6%
2021	50.244.665,78	51.379.902,50	102,3%	52.633.832,79	47.440.061,49	90,1%

Źródło: dane własne

Na przestrzeni ostatnich czterech lat budżet gminy Mrągowo zarówno po stronie dochodów jak i wydatków wzrósł niemal o 14 ml zł, przy wskaźniku wykonania oscylującym w granicach 97%.

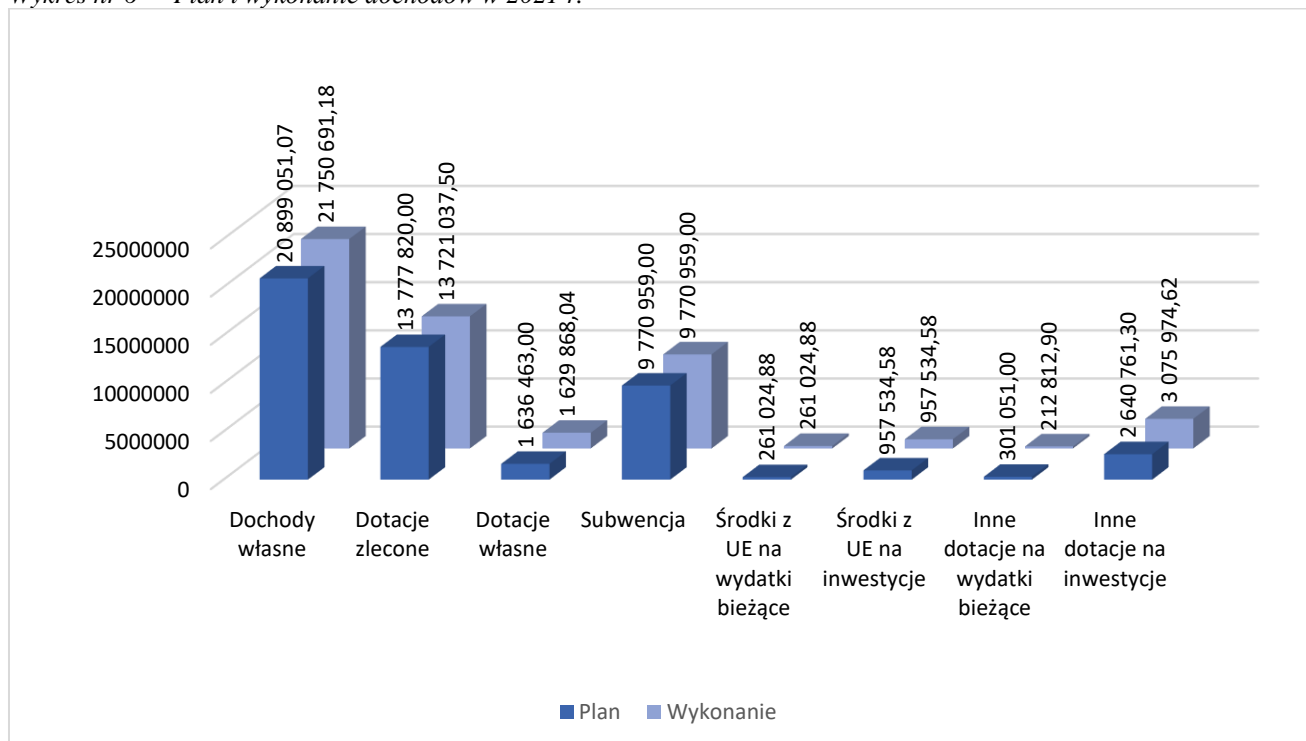
2. Dochody

W roku 2021 zaplanowane dochody po zmianach ogółem wyniosły 50.244.665,78 zł, które zostały zrealizowane w wysokości 51.379.902,50 zł, co stanowi 102,3%.

Głównym źródłem dochodów gminy są dochody własne, które stanowią 42,33% uzyskanych dochodów za 2021 r. Natomiast pozostałe źródła to: dotacje 29,88%, subwencje 19,02%, środki z budżetu UE – 2,37%, środki na dofinansowanie zadań inwestycyjnych – 5,99% oraz środki na dofinansowanie zadań bieżących gminy z innych źródeł - 0,41%.

2.1 Wykonanie dochodów:

Wykres nr 6 - Plan i wykonanie dochodów w 2021 r.



Źródło: dane własne

Tabela nr 14 – wykonanie dochodów w latach 2018 - 2021

Lp.	dochody	2018		2019		2020		2021	
		kwota w zł	%	kwota w zł	%	kwota w zł	%	kwota w zł	%
1.	dochody własne	15.878.218,50	44,88	17.163.642,70	99,1	16.443.749,93	98,1	21.750.691,18	104,1
2.	dotacje celowe	12.363.580,57	34,96	13.985.356,54	99,5	15.650.671,44	99,7	15.350.905,34	99,6
3.	subwencje ogólne	6.655.330,00	18,82	7.293.975,00	100,0	7.770.853,00	100,0	9.770.959,00	100,0
4.	środki na dofinansowanie inwestycji	105.774,28	0,30	1.113.682,05	160,0	3.555.347,30	99,9	3.075.974,62	116,5
5.	środki pochodzące z UE	344.840,95	0,98	1.657.944,27	97,9	982.116,58	197,6	1.218.559,46	100,0
6.	środki na dofinansowanie zadań bieżących	20.746,50	0,06	57.739,32	99,9	43.927,33	104,0	212.812,90	70,7
	Razem	35.368.490,80		41.272.339,88		44.446.665,58		51.379.902,50	

Źródło: dane własne

3. Wydatki

Uchwała budżetowa na 2021 r. zakładała wydatki na kwotę 52.242.459,00 zł. W ciągu roku uległy zwiększeniu o 381.737,79 zł tj. o 2,50% planu początkowego i na dzień 31.12.2021 r. plan wydatków wynosił 52.633.832,79 zł. Wydatki wykonano w 2021 r. w kwocie 47.440.061,50 zł, co stanowi 90,1%.

Gmina realizuje zadania własne oraz zadania zlecone, na które wydatkuje:

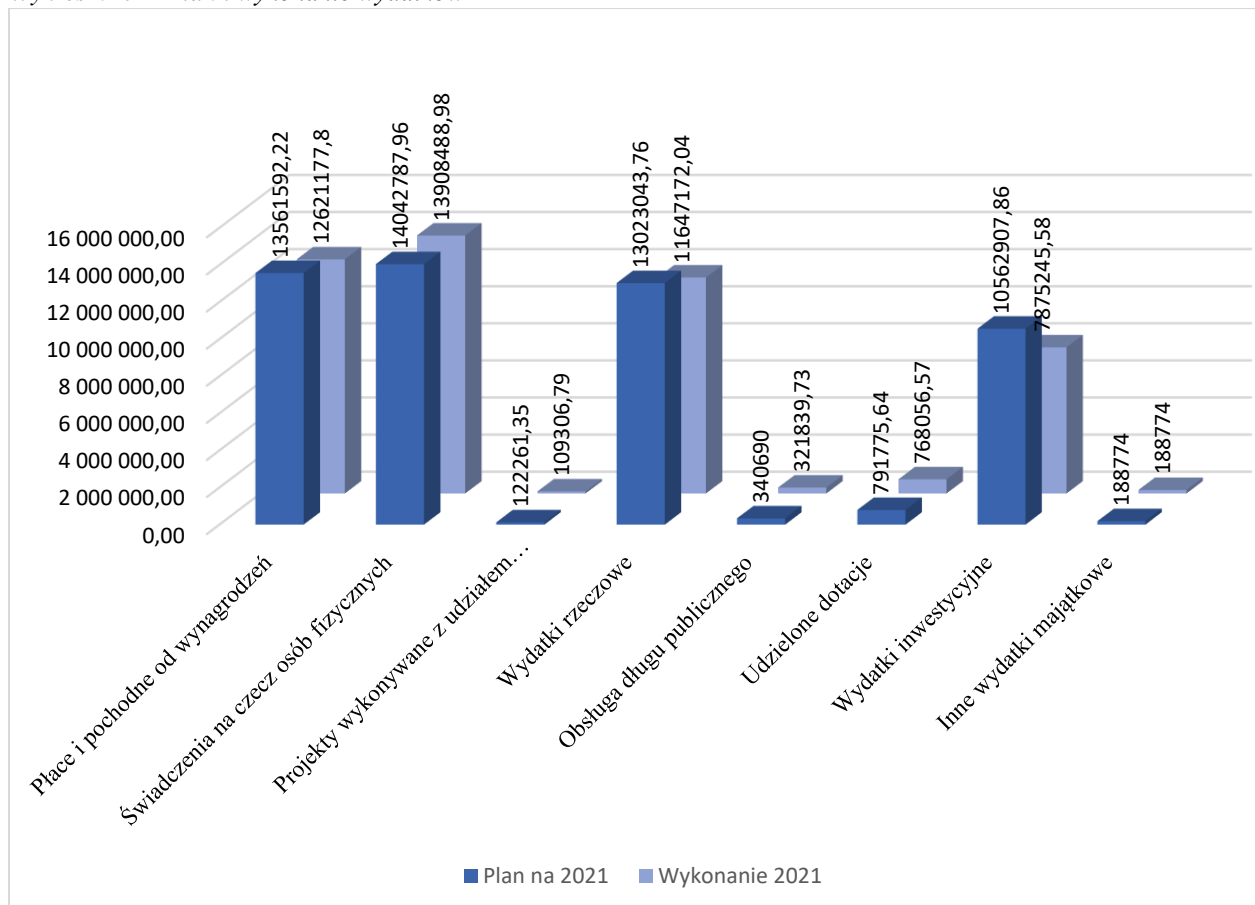
Tabela nr 15 – Struktura wykonania zadań obrazuje.

Wyszczególnienie	Plan	Wykonanie	% wykonania	Struktura wykonania
WYDATKI OGÓŁEM	52.633.832,79	47.440.061,50	90,13	100,0
zadania własne: w tym	38.912.795,49	33.719.024,20	86,65	71,07
wydatki bieżące	28.161.113,63	25.655.004,62	91,10	54,07
wydatki majątkowe	10.751.681,86	8.064.019,58	75,00	17,00
zadania zlecone: w tym	13.721.037,30	13.721.037,30	100,00	28,93
wydatki bieżące	13.721.037,30	13.721.037,30	100,00	28,93
wydatki majątkowe	0,00	0,00	0,0	0,0

Źródło: dane własne

Z przedstawionej tabeli wynika przeważający udział zadań własnych w wydatkach ogółem – 71,07%. Natomiast zadania zlecone stanowią 28,93%.

Wykres nr 7 - Plan i wykonanie wydatków



Źródło: dane własne

Tabela nr 16 – Struktura wydatków w latach 2018 - 2021

Wyszczególnienie	2018	2019	2020	2021
WYDATKI OGÓŁEM	36.951.689,68	41.443.439,99	42.813.100,38	47.440.061,50
• zadania własne: w tym	26.554.917,03	29.273.467,13	29.000.356,45	33.719.024,20
wydatki bieżące	21.490.060,70	23.813.639,28	23.456.725,35	25.655.004,62
wydatki majątkowe	5.064.856,33	5.459.827,85	5.543.631,10	8.064.019,58
• zadania zlecone: w tym	10.396.772,65	12.169.972,86	13.812.746,93	13.721.037,30
wydatki bieżące	10.396.772,65	12.169.972,86	13.812.746,93	13.721.037,30
wydatki majątkowe	0,00	0,00	0,00	0,00

Źródło: dane własne

Z powyższej tabeli wynika, iż wydatki ogółem co roku są większe, z przeważającym udziałem wydatków na zadania własne gminy.

4. Poziom zadłużenia

Zadłużenie gminy z tytułu kredytów i pożyczek na dzień 31 grudnia 2021 r. wynosi **18.486.975,00 zł**, co stanowi 35,98% planowanych dochodów ogółem.

4.1 Stan zadłużenia przedstawia się następująco:

- 1) kredyt długoterminowy na wydatki nie znajdujące pokrycia w budżecie gminy w 2014 r. wynosi **700.000,00 zł**, a spłata kredytu przedstawia się następująco:
 - 2024 r. – 700.000 zł,
- 2) kredyt długoterminowy na wydatki nie znajdujące pokrycia w budżecie gminy w 2015 r. wynosi **1.800.000,00 zł**, a spłata kredytu przedstawia się następująco:
 - 2022 r. – 400.000 zł,
 - 2023 r. – 600.000 zł,
 - 2024 r. - 400.000 zł,
 - 2025 r. - 400.000 zł.
- 3) subrogacja zaciągniętych kredytów w latach poprzednich - wynosi **6.166.975,00 zł**, a spłata kredytu przedstawia się następująco:
 - 2022 r. - 200.000 zł,
 - 2023 r. – 200.000 zł,
 - 2024 r. - 120.000 zł,
 - 2025 r. - 750.000 zł,
 - 2026 r. - 480.000 zł,
 - 2027 r. - 800.000 zł,
 - 2028 r. - 900.000 zł,
 - 2029 r. – 1.200.000 zł,
 - 2030 r. – 1.516.975 zł.
- 4) kredyt długoterminowy na wydatki nie znajdujące pokrycia w budżecie gminy w 2017 r. wynosi **140.000,00 zł**, a spłata kredytu przedstawia się następująco:
 - 2022 r. – 40.000 zł,
 - 2023 r. - 40.000 zł,
 - 2024 r. - 60.000 zł.
- 5) kredyt długoterminowy na wydatki nie znajdujące pokrycia w budżecie gminy w 2018 r. wynosi **3.300.000,00 zł**, a spłata kredytu przedstawia się następująco:
 - 2022 r. - 100.000 zł,
 - 2023 r. - 100.000 zł,
 - 2024 r. - 100.000 zł,
 - 2025 r. - 400.000 zł,
 - 2026 r. - 600.000 zł,
 - 2027 r. - 600.000 zł,
 - 2028 r. - 600.000 zł,
 - 2029 r. – 400.000 zł,
 - 2030 r. - 80.000 zł,
 - 2031 r. - 320.000 zł.
- 6) kredyt długoterminowy na wydatki nie znajdujące pokrycia w budżecie gminy w 2019 r. wynosi **2.300.000,00 zł**, a spłata kredytu przedstawia się następująco:
 - 2022 r. - 100.000 zł,
 - 2023 r. - 100.000 zł,
 - 2024 r. - 100.000 zł,
 - 2025 r. - 100.000 zł,
 - 2026 r. - 100.000 zł,

- 2027 r. - 100.000 zł,
 - 2028 r. - 100.000 zł,
 - 2029 r. - 100.000 zł,
 - 2030 r. - 200.000 zł,
 - 2031 r. - 700.000 zł,
 - 2032 r. - 600.000 zł.
- 7) kredyt długoterminowy na wydatki nie znajdujące pokrycia w budżecie gminy w 2020 r. wynosi **1.550.000,00 zł**, a spłata kredytu przedstawia się następująco:
- 2031 r. - 200.000 zł,
 - 2032 r. - 800.000 zł,
 - 2033 r. - 550.000 zł.
- 8) kredyt długoterminowy na wydatki nie znajdujące pokrycia w budżecie gminy w 2020 r. wynosi **1.530.000,00 zł**, a spłata kredytu przedstawia się następująco:
- 2023 r. - 120.000 zł,
 - 2024 r. - 120.000 zł,
 - 2033 r. - 800.000 zł,
 - 2034 r. - 490.000 zł.
- 9) obligacje - **1.000.000,00 zł**, a wykup nastąpi:
- 2022 r. - 500.000 zł,
 - 2023 r. - 500.000 zł.
- 10) kredyt bieżący w rachunku bankowym w kwocie - **0,00 zł.**
- 11) zobowiązania wymagalne na dzień 31.12.2021 r. - **0,00 zł.**
- 12) zobowiązania wobec przedsiębiorstwa niefinansowego - **0,00 zł.**

4.2 Stan zadłużenia gminy w stosunku do planowanych dochodów od 2018 r. maleje, co przedstawia poniższa tabela:

Tabela nr 17 - stosunek zadłużenia gminy w latach 2018 - 2021

Rok	zadłużenie	% planowanych dochodów
2018	18.173.547,06	51,38
2019	19.215.661,85	46,56
2020	18.786.975,00	42,26
2021	18.486.975,00	35,98

Źródło: dane własne

5. Zaległości podatkowe podatników

5.1 Zaległości podatkowe podatników na dzień 31 grudnia 2021 r. wynosiły **1.731.399,96 zł**, z czego:

- 1) Osoby fizyczne – **1.518.967,13 zł**
 - ✓ 704 osób
 - ✓ 18 hipotek na kwotę – 242.679,64 zł
- 2) Osoby prawne – **212.432,83 zł**
 - ✓ 22 pozycje
 - ✓ 1 hipoteka na kwotę – 86.745,00 zł

Poniższa tabela przedstawia zaległości podatkowe podatników w latach 2018 – 2021.

Wynika z niej, iż zaległości podatkowe podatników fizycznych na przestrzeni ostatnich czterech lat są porównywalne, natomiast zaległości osób prawnych zmniejszyły się istotnie w roku 2020, z powodu komorniczej sprzedaży zadłużonej nieruchomości osoby prawnej, a w 2021 r. jedna z zadłużonych Spółek spłaciła zaległości.

Tabela nr 18 - Zaległości podatkowe podatników w latach 2018 - 2021

Zaległości podatników	2018	2019	2020	2021
Osoby fizyczne	1.049.651,42	1.220.247,41	1.307.273,84	1.518.967,13
Osoby prawne	1.410.753,15	1.458.412,11	276.894,24	212.432,83
Razem	2.460.404,57	2.678.659,52	1.584.168,08	1.731.399,96

Źródło: dane własne

5.2 Do zaległości podatkowych zalicza się również zaległości z tytułu opłaty za gospodarowanie odpadami komunalnymi.

Na dzień 31.12.2021 roku, zaległości z tego tytułu przedstawiały się następująco:

- ✓ 129.460,78 zł. zaległości ogółem
- ✓ 256 osób
- ✓ 6 hipotek na kwotę 7.536,28

III. STRATEGIA ROZWOJU SPOŁECZNO-GOSPODARCZEGO

W 2015 r. Gmina Mrągowo przystąpiła do opracowania strategii rozwoju społeczno-gospodarczego Gminy Mrągowo. W rezultacie powstał dokument – „Strategia rozwoju społeczno-gospodarczego Gminy Mrągowo do 2025 roku” przyjęty Uchwałą Nr XXIII/188/16 Rady Gminy Mrągowo z dnia 25 sierpnia 2016 r.

Po czterech latach realizacji strategii – w 2020 r. – sprawdzono efekty realizacji strategii, które opisano w raporcie z realizacji. W raporcie stwierdzono, że realizacja zadań służących osiągnięciu celów „Strategii rozwoju społeczno-gospodarczego gminy Mrągowo do 2025 r.” przebiegała w sposób zgodny z przyjętymi założeniami. W połowie horyzontu czasowego wartości dla aż 11 wskaźników kontekstowych planowanych do uzyskania w roku 2020 zostały osiągnięte. W konkluzjach stwierdzono, że realizacja wyznaczonych celów jest niezagrażona, jednak zmieniające się warunki zewnętrzne (nowy okres planowania) skłoniły Gminę do podjęcia decyzji o uaktualnieniu „Strategii rozwoju społeczno-gospodarczego Gminy Mrągowo do 2025 roku”, która będzie jednocześnie spójna z dokumentami wyższego rzędu – strategią rozwoju województwa: „*Warmińsko-Mazurskie 2030. Strategia rozwoju społeczno-gospodarczego*” oraz „*Krajową Strategią Rozwoju Regionalnego 2030*”.

W związku z tym, Gmina Mrągowo rozpoczęła proces opracowania nowej strategii, podejmując uchwałę Nr XXXV/268/21 Rady Gminy Mrągowo z dnia 27 stycznia 2021 r. w sprawie określenia szczegółowego trybu i harmonogramu opracowania projektu „Strategii Rozwoju Gminy Mrągowo do 2030 roku”, w tym trybu jej konsultacji.

Po opracowaniu Projektu „Strategii rozwoju społeczno-gospodarczego Gminy Mrągowo do 2030 roku”, przeprowadzeniu konsultacji społecznych projektu dokumentu, oraz otrzymaniu wymaganych pozytywnych opinii, Rada Gminy Mrągowo, w dniu 27 października 2021 r. podjęła uchwałę nr XLIV/338/21, w sprawie przyjęcia „Strategii rozwoju społeczno-gospodarczego Gminy Mrągowo do 2030 roku”

Podstawowymi elementami w opracowaniu Strategii będącej jednocześnie uaktualnieniem poprzedniej strategii, są:

- ✓ diagnoza strategiczna,
- ✓ analiza SWOT,
- ✓ wizja gminy,
- ✓ cele: główny, strategiczne i operacyjne,
- ✓ kierunki działań,
- ✓ oczekiwane rezultaty planowanych działań oraz wskaźniki ich osiągnięcia,
- ✓ model struktury funkcjonalno-przestrzennej gminy,
- ✓ planowane działania, ramy finansowe i źródła finansowania,
- ✓ obszary strategicznej interwencji (OSI),
- ✓ system wdrażania, monitoring i ewaluacja.

Wizja rozwoju gminy Mrągowo przedstawiona w „Strategii rozwoju społeczno-gospodarczego gminy Mrągowo do 2025 r.” pozostała wciąż aktualna i brzmi ona następująco:

„Gmina Mrągowo to miejsce, w którym dobrze się żyje. Rozwinięta gospodarka gminy jest oparta na trzech filarach: turystyce z bogatą ofertą wypoczynku i rekreacji w otoczeniu czystych jezior i lasów, nowoczesnym rolnictwie, przedsiębiorczości wykorzystującej lokalne zasoby. To miejsce, w którym mieszkańcy są aktywnymi współgospodarzami nowoczesnej, zadbanej i bezpiecznej gminy, miejsce przyciągające turystów i inwestorów”.

Głównym celem rozwoju gminy Mrągowo jest również niezmiennie:

„Zapewnienie mieszkańcom gminy Mrągowo satysfakcjonującej jakości życia poprzez osiągnięcie spójności ekonomicznej, społecznej i przestrzennej z najbardziej rozwiniętymi gminami wiejskimi regionu i kraju”.

Cel główny przekłada się na cele strategiczne, w związku z czym zostały wyznaczone cele strategiczne w czterech obszarach:

- I. Przestrzeń i środowisko
- II. Społeczeństwo
- III. Usługi i administracja
- IV. Gospodarka

Natomiast cele operacyjne są wyznaczane dla terminów średniookresowych, służą one określeniu jakie główne działania będą podejmowane w obszarze zaplanowanych celów strategicznych (długookresowych). Uszczegółwiają je kierunki działań, które precyzują, jakie przedsięwzięcia będą podejmowane, aby zrealizować cele operacyjne i strategiczne.

Poniższa tabela przedstawia układ celów strategicznych i operacyjnych

Tabela nr 19 – Cele strategiczne i operacyjne

Obszar strategiczny	Cel strategiczny	Cele operacyjne
I Przestrzeń i środowisko	Wzmocnienie podstaw rozwoju gminy: infrastruktury (uwzględniającej w szczególności zmiany i ochronę klimatu) i wyjątkowego środowiska przyrodniczego	<ol style="list-style-type: none"> 1. Optymalna infrastruktura rozwoju 2. Poprawa jakości i ochrona wyjątkowego środowiska naturalnego 3. Ochrona klimatu i przystosowanie do zmian klimatu
II Społeczeństwo	Wzrost aktywności mieszkańców gminy w wielu wymiarach (aktywność społeczna, obywatelska, w dziedzinie kultury i sztuki, sportu i rekreacji, edukacji, pro-zdrowotna, itp.)	<ol style="list-style-type: none"> 1. Silny kapitał społeczny 2. Inspirująca twórczość
III Usługi i administracja	Wzrost dostępności i poprawa jakości usług publicznych i administracji, ze szczególnym uwzględnieniem grup defaworyzowanych	<ol style="list-style-type: none"> 1. Użyteczne kwalifikacje i kompetencje 2. Nowoczesne usługi 3. Efektywna współpraca
IV Gospodarka	Wzrost produktywności gospodarki gminy poprzez rozwój różnych branż gospodarki (w tym rolnictwa, turystyki i inteligentnych specjalizacji regionu), oferujących miejsca pracy wysokiej jakości	<ol style="list-style-type: none"> 1. Satysfakcjonująca praca 2. Inteligentna specjalizacja 3. Wysoka konkurencyjność

Źródło: „Strategia rozwoju społeczno-gospodarczego Gminy Mrągowo do 2030 roku”, opracowanie własne

Listę zadań planowanych do realizacji w poszczególnych obszarach i celach strategicznych a także ramy finansowe i zakładane źródła ich finansowania, przedstawia Tabela nr 5 Strategii rozwoju społeczno-gospodarczego Gminy Mrągowo do 2030 roku, str. 49-56. Należy jednak zauważyć, że lista zadań obejmuje wyłącznie te, za których realizację jest odpowiedzialna Gmina Mrągowo i jej jednostki organizacyjne. Liczba zadań nie jest zamknięta i może być powiększana podczas aktualizacji Strategii.

IV. INWESTYCJE GMINNE

1. Realizacja inwestycji gminnych w 2021

1) Budowa kanalizacji Bagienice - Nowe Bagienice

Plan na 2021 r. to kwota 1.325.000,00 zł, w tym ze środków budżetu UE – 595.000,00 zł, oraz ze środków własnych gminy – 730.000,00 zł.

Firma Usługi Projektowe Mieczysław Stosio z siedzibą w Mrągowie opracowała dokumentację budowlaną za kwotę 63.000,00 zł przy udziale środków Społecznego Komitetu Budowy Kanalizacji oraz środków własnych Gminy Mrągowo uzyskując pozwolenie na budowę.

W IV kw. 2019 r. został złożony wniosek o dofinansowanie inwestycji z Programu Rozwoju Obszarów Wiejskich na lata 2014-2020 dla operacji typu „Gospodarka wodno-ściekowa” w ramach działania „Podstawowe usługi i odnowa wsi na obszarach wiejskich”, wniosek rozpatrzono pozytywnie. W drodze przetargu nieograniczonego Wykonawcą robót budowlanych zadania zostało Przedsiębiorstwo Zaopatrzenia Rolnictwa w Wodę „Wodrol-Olsztyn” w Dywitach, które złożyło najkorzystniejszą ekonomicznie ofertę i zobowiązało się wykonać przedmiot zamówienia za 2.049.288,12 zł.

Nadzór inwestorski prowadzi inż. Andrzej Kosecki, Mrągowo, za kwotę 18.500,00 zł.

Planowany termin zakończenia inwestycji I kw. 2022 r.

W 2021r wydatkowano łącznie kwotę 1.028.692,20zł, w tym ze środków budżetu UE 479.073,08 zł, ze środków własnych gminy 549.619,12 zł.

Fot. nr 1 - Kanalizacja sanitarna w msc. Bagienice i Nowe Bagienice w gm. Mrągowo

Z końcem marca 2022 zakończona została budowa sieci w miejscowościach Bagienice i Nowe Bagienice. Prace trwały od lipca 2020 roku i były współfinansowane z Programu Rozwoju Obszarów Wiejskich.

- ✓ Środki własne – 1.103.952,81 zł.
- ✓ Dofinansowanie PROW - 1.051.872 zł.

W ramach inwestycji wybudowano łącznie 6,48 km sieci kanalizacji sanitarnej, 2 komplety przepompowni strefowych z pełną automatyką, monitoringiem i oświetleniem oraz 38 przepompowni przydomowych.



Fot. Anna Szawro / UG Mrągowo

2) Budowa kanalizacji i wodociągu w Nikutowie

Plan na 2021 r. to kwota 171.800,00 zł.

Firma Usługi Projektowe i Informatyczne Danuta Piszczatowska Suwałki opracowała dokumentację budowlaną za kwotę 41.549,51 zł uzyskując pozwolenie na budowę. W drodze przetargu nieograniczonego Wykonawcą zadania zostało Przedsiębiorstwo Transportowo-Budowlane Iwona Sitko, Olsztyn, które złożyło najkorzystniejszą ekonomicznie ofertę i zobowiązało się wykonać przedmiot zamówienia za 1.128.721,66 zł.

Nadzór inwestorski prowadzi inż. Zdzisław Suski, Mrągowo, za kwotę 12.000,00 zł.

Zadanie zakończono 14.05.2021 r. Wartość końcowa inwestycji wynosi 1.046.606,89 zł.

Na środek trwały przyjęto:

- Sieć kanalizacji grawitacyjnej z rur PCV Ø160- Ø250 - 593,5 mb
- Sieć kanalizacji tłocznej z rur PE i PEHD Ø50-90 - 666 mb
- Przyłącza kanalizacji grawitacyjnej z rur PCV Ø160 - 276,5 mb
- Przepompownię strefową zlokalizowaną na działce nr 432/98 obręb Probark wyposażoną w 2 pompy typu Amarex wraz z pełnym wyposażeniem technologicznym, orurowaniem i szafą zasilająco-sterującą - 1kpl.
- Przepompownie przydomowe - 4 szt
- Sieć wodociągową z rur PEHD Ø110 - 674mb
- Przyłącza wodociągowe z rur PE, PEHD Ø40-50 o długości 391,7 mb.

W 2021r. wydatkowano kwotę 171.675,36 zł ze środków własnych gminy.

3) Budowa kanalizacji Młynowo

Plan na 2021 r. to kwota 1.359.200,00 zł.

Gmina Mrągowo dysponuje pozwoleniami na budowę dla przedmiotowej inwestycji na podstawie opracowanej przez Pracownię Projektową Inżynierii Komunalnej Grzegorz Bogdan Olsztyn dokumentacji projektowo – kosztorysowej opłaconej ze środków Społecznego Komitetu Budowy Kanalizacji oraz ze środków własnych gminy.

Wykonawcą robót budowlanych zostało Przedsiębiorstwo Transportowo-Budowlane Iwona Sitko Olsztyn, które złożyło najkorzystniejszą ekonomicznie ofertę i zobowiązało się wykonać przedmiot zamówienia za 2.776.877,98 zł.

Nadzór inwestorski prowadzi inż. Andrzej Kosecki Mrągowo za kwotę 18.000,00 zł.

Termin zakończenia inwestycji – II kw.2022 r.

W 2021 r wydatkowano kwotę 1.115.796,96 zł ze środków własnych gminy.

4) Budowa kanalizacji Rydwągi-Etap II

Plan na 2021 r. to kwota 70.000,00 zł.

Firma Usługi Projektowe i Informatyczne Danuta Piszczatowska Suwałki opracowała dokumentację budowlaną za kwotę 53.855,00 zł uzyskując pozwolenie na budowę. W latach 2017-2019 Gmina Mrągowo zrealizowała I etap inwestycji. Na realizację etapu II inwestycji Gmina Mrągowo otrzymała dofinansowanie z Rządowego Funduszu Inwestycji Lokalnych. W drodze przetargu nieograniczonego Wykonawcą robót budowlanych zostało Przedsiębiorstwo Transportowo-Budowlane Iwona Sitko Olsztyn, które złożyło najkorzystniejszą ekonomicznie ofertę i zobowiązało się wykonać przedmiot zamówienia za 2.346.581,09 zł.

Nadzór inwestorski prowadzi inż. Zdzisław Suski, Mrągowo za kwotę 29.000,00 zł.

W 2021 r wydatkowano kwotę 63.670,18 zł ze środków RFIL.

5) Budowa kanalizacji Wola Muntowska-Piotrówka

Plan na 2021 r. to kwota 3.000,00 zł przeznaczona na zlecenie opracowania dokumentacji projektowo-kosztorysowej. W 2021 r. nie poniesiono wydatków.

6) Budowa wodociągu Śniadowo - Pelkowo

Plan na 2021 r. to kwota 1.484.702,10 zł. z RFIL.

Biuro Projektów i Obsługi Inwestycji „INWEST” Piotr Urbanowicz, Augustów opracowało dokumentację budowlaną za kwotę 65.190,00 zł uzyskując pozwolenie na budowę. W II kw. 2020 r. został złożony wniosek o dofinansowanie inwestycji w kwocie 1.934.460,99 zł. z Rządowego Funduszu Inwestycji Lokalnych, wniosek rozpatrzono pozytywnie. W drodze przetargu nieograniczonego Wykonawcą robót budowlanych zadania zostało Przedsiębiorstwo Budownictwa Inżynieryjnego Sp. z o.o. z Suwałk, które złożyło najkorzystniejszą ekonomicznie ofertę i zobowiązało się wykonać przedmiot zamówienia za 1.315.909,95 zł.

Nadzór inwestorski prowadzi inż. Zdzisław Suski, Mrągowo, za kwotę 15.000,00 zł.

Termin zakończenia inwestycji: II kw.2022 r.

W 2021 r. wydatkowano 937.092,64 zł z RFIL.

7) Wodociąg Probark Nowy

Plan na 2021 r. to 8.000,00 zł ze środków własnych.

Opracowanie dokumentacji budowlanej zlecono firmie Usługi Projektowe Jerzy Romanowski Mrągowo za kwotę 20.000,00 zł. Gmina Mrągowo dysponuje zatwierdzoną pozwoleniem na budowę dokumentacją projektową.

W 2021 r. wydatkowano 8.000,00 zł ze środków własnych gminy.

8) Budowa sieci wodno-kanalizacyjnej w m. Marcinkowo

Plan na 2021 r. to kwota 9.000,00 zł.

Opracowanie dokumentacji budowlanej zlecono firmie Usługi Projektowe Jerzy Romanowski Mrągowo za kwotę 40.500,00 zł, Gmina Mrągowo dysponuje zatwierdzoną pozwoleniem na budowę dokumentacją projektową na budowę I odcinka sieci wodno-kanalizacyjnej.

Termin zakończenia dokumentacji II odcinka sieci I kw. 2022 r.

W 2021 r. wydatkowano 4.500,00 zł.

9) Przebudowa sieci kanalizacyjnej w miejscowości Marcinkowo

Plan i wykonanie w/w zadania na 2021 r. wynosi 60.000,00 zł.

10) Przebudowa wodociągu Miejski Las-G4W

Plan na 2021 r. to kwota 60.000,00 zł. Wykonanie wynosi 50.000,00 zł.

11) Remont przepompowni w m. Marcinkowo

Plan i wykonanie w/w zadania na 2021 r. wynosi 100.000,00 zł.

12) Przyłączenie przepompowni ścieków do oczyszczalni w m. Boże

Plan i wykonanie w/w zadania na 2021 r. wynosi 20.000,00 zł.

13) Budowa wodociągu w m. Lasowiec

Plan na 2021r. to kwota 5.000,00 zł.

Opracowanie dokumentacji projektowo-kosztorysowej zlecono w 2018r. firmie Usługi Projektowe Jerzy Romanowski Mrągowo za kwotę 15.000,00 zł. Gmina Mrągowo dysponuje zatwierdzoną pozwoleniem na budowę dokumentacją projektową. W 2021r. Gmina Mrągowo złożyła wniosek o dofinansowanie inwestycji z Rządowego Funduszu „Polski Ład” - Programu Inwestycji Strategicznych, wniosek został pozytywnie rozpatrzony, czego potwierdzeniem jest przyznanie wstępnej promesy inwestycyjnej. W 2021r. wydatkowano 1.200,00 zł ze środków własnych gminy na aktualizację kosztorysu inwestorskiego.

14) Budowa wodociągu Popowo Sałęckie – Szestno - Wyszembork

Plan na 2021 r. to kwota 5.000,00 zł.

Opracowanie dokumentacji budowlanej zlecono firmie Usługi Projektowe Mieczysław Stosio z siedzibą w Mrągowie za kwotę 78.363,00 zł. Gmina Mrągowo od 2019r. dysponuje zatwierdzoną pozwoleniem na budowę dokumentacją projektową. W 2021r. Gmina Mrągowo złożyła wniosek o dofinansowanie inwestycji z Rządowego Funduszu „Polski Ład” -Programu Inwestycji Strategicznych, wniosek został pozytywnie rozpatrzony, czego potwierdzeniem jest przyznanie wstępnej promesy inwestycyjnej.

W 2021 r. wydatkowano 3.400,00 zł ze środków własnych gminy na aktualizację kosztorysu inwestorskiego.

15) Zakup pomp wodociągowych

Plan w/w zadania wynosił na 2021 r. - 85.000,00 zł.

Wydatkowano w 2021 r kwotę 63.673,41 zł na zakup pomp wodociągowych do miejscowości - Wyszembork, Mierzejewo i Gązwa.

16) Zakup sprężarki do pomp wodociągowych i kanalizacyjnych

Plan w/w zadania wynosił na 2021 r. - 25.000,00 zł.

Wydatkowano w 2021 r kwotę 23.877,07 zł na zakup sprężarkę do oczyszczalni ścieków w Bożem.

17) Zakup pomp kanalizacyjnych

Plan w/w zadania wynosił na 2021 r. - 20.000,00 zł.

Wydatkowano w 2021 r kwotę 1.851,72 zł na zakup pompy kanalizacyjnej do przydomowej oczyszczalni ścieków w Budziskach.

18) Budowa „Mazurska pętla rowerowa”

Plan na 2021 r. to kwota 1.722.000,00 zł, w tym: ze środków budżetu UE – 1.219.228,81 zł oraz ze środków własnych gminy – 502.771,19 zł.

W 2021 r. wydatkowano 1.048.268,40 zł z środków UE – 891.026,20 zł oraz z ŚW – 157.242,20 zł.

Fot. nr 2 - Ścieżka rowerowa wzdłuż
DK 16 – Nowy Probark



Fot. nr 3 - MOR z wieżą widokową -
Góra Czterech Wiatrów



Źródło: <https://www.facebook.com/Mazurska-Pętla-Rowerowa>

19) Budowa przejazdu kolejowego w Marcinkowie

Plan na 2021 r. to kwota 36.790,00 zł. W 2021r. wydatkowano 36.789,30 zł na dokumentację projektową przejazdu kolejowego – kategoria D. Linia kolejowa nr 223 Czerwonka-Ełk. Wykonawcą dokumentacji jest Wojciech Błażewicz – NOW-EKO Biuro Projektów Spółka z o.o. ul. Dąbrowszczaków 39 Olsztyn, zgodnie z umową nr 32/2020 z dnia 15.09.2020 r.

20) Przebudowa drogi w Marcinkowie

Plan na 2021 r. to 159.834,96 zł ze środków własnych gminy.
W 2021r. nie poniesiono wydatków.

21) Budowa odcinka drogi gminnej nr 16952N i 16953N położonych w miejscowości Użranki

Plan na 2021r to 105.000,00zł ze środków własnych gminy. Wykonawca: Przedsiębiorstwo Robót Drogowych Sp. z o.o. Grajewo ul. Węgorzewska 4, 11-500 Giżycko. Zadanie realizowane w ramach dofinansowania ze środków Rządowego Funduszu Rozwoju Dróg.

W 2021 r. wydatkowano kwotę 52.330,39 zł.

Planowany termin wykonania umowy do 31.08.2022 r.

22) Budowa przejścia dla pieszych w ciągu drogi gminnej nr 169053N w miejscowości Użranki

Plan na 2021r to 42.000,00 zł, w tym ze środków dotacji 33.156 zł, z Funduszu Sołectkiego – 5.000,00 zł oraz ze środków własnych gminy – 3.844,00 zł.

Wykonawca zadana był TERMIR-BRUK Mirosław Cieślewicz za kwotę 35.362,50 zł. Dokumentację projektową realizował Zakład Usług Projektowych i Nadzoru Drogowego za kwotę 2.800,00 zł.

Zadanie było realizowane z udziałem środków zewnętrznych umowa nr 28/2021/B/9/49 z dnia 23.09.2021 r. z przeznaczeniem na poprawę bezpieczeństwa ruchu drogowego na przejściach pieszych.

Wydatkowano kwotę 39.162,87 zł z dotacji 31.329,99 zł, FS – 5.000,00 zł oraz ze środków własnych gminy – 2.832,88 zł.

23) Ścieżka rowerowa Mrągowo-Piecki

Plan na 2021 r. to 120.000,00 zł w tym ze środków budżetu UE – 100.000,00 zł oraz ze środków własnych gminy 20.000,00zł. Realizacja zadania jest na etapie wyboru wykonawcy.

Do 31.12.2021 r. nie poniesiono wydatków.

24) Budowa przystanku autobusowego w Marcinkowie

Plan i wykonanie w/w zadania wyniosło 34.266,10 zł. Zadanie zostało sfinansowane z Funduszu Sołectkiego Marcinkowo – 26.266,10 zł oraz z środków własnych gminy – 8.000,00zł.

25) Przebudowa budynku byłej szkoły w Grabowie na mieszkanie komunalne

Plan na 2021 r. to kwota 220.000,00 zł, w tym z dotacji 94.371,00 zł oraz ze środków własnych gminy 125.629,00 zł. Umowa o udzielenie wsparcia finansowego ze środków Funduszu Dopłat nr BSK/20/20/0001935. Roboty odebrano na podstawie Protokołu częściowego odbioru prac nr 42/2020/P.S. z dnia 30.11.2020r. Umowa na roboty budowlane nr RBK 42/2020/P.S. z dnia 05.10.2020 r. podpisana została z Wykonawcą: Zakład Remontowo-Budowlany Elżbieta Ruszczyk, 11-700 Mrągowo, ul. Roosevelta 11/32 wyłonionego na podstawie przetargu nieograniczonego. Roboty budowlane wykonane zostały za kwotę – 205.440,79 zł.

Pełnienie funkcji inspektora nadzoru nad zadaniem pełniło Przedsiębiorstwo Wielobranżowe RP Ryszard Płocharczyk, 11-700 Mrągowo ul. Słowicza 1 wyłonionego na podstawie zaproszenia do składania ofert za kwotę 6.400,00 zł.

Inwentaryzację powykonawczą wykonał Paweł Możdżeń za kwotę 1.100,00 zł, natomiast przygotowanie wniosku o wydanie zaświadczenia o samodzielności lokalu wykonało Przedsiębiorstwo Wielobranżowe RP Ryszard Płocharczyk za kwotę - 400,00 zł.

26) Remont kotłowni gminnej

Plan na 2021r. to kwota 80.000,00zł. W ramach w/w zakupiono piec do centralnego ogrzewania za kwotę 80.000,00 zł.

27) Wykupy nieruchomości

Plan na 2021r. to kwota 60.000,00 zł, natomiast wykonanie 47.037,50 zł.

28) Modernizacja pomieszczeń urzędu Gminy Mrągowo

Plan i wykonanie na 2021r. to kwota 10.000,00 zł z przeznaczeniem na wykonanie dokumentacji remontu pomieszczeń gminnych.

Fot. nr 4 – Przekazanie samochodu pożarniczego dla OSP Wyszembork



Fot. Magdalena Bierżyńska / UG Mrągowo

29) Zakup samochodu strażackiego

Plan i wykonanie na 2021r. to kwota 87.500,00 zł.

30) Zakup nadwozia do samochodu strażackiego

Plan i wykonanie na 2021r. to kwota 87.400,00zł.

31) Budowa kompleksu sportowego w Marcinkowie

Plan na 2021 r. to kwota 1.107.686,80zł, w tym: 914.000,00 zł z RFIL, 193.686,80 zł ze środków własnych. Dokumentacja projektowo-kosztorysowa na budowę kompleksu sportowego w Marcinkowie opracowana została w 2017 r. przez firmę Projekty budowlane, nadzory mgr inż. Michał Ryk z Mrągowo za kwotę 7.000,00 zł. Na realizację inwestycji Gmina Mrągowo przeznaczyła otrzymane dofinansowanie w kwocie 1.091.392,00 zł. z Rządowego Funduszu Inwestycji Lokalnych.

W drodze przetargu nieograniczonego Wykonawcą robót budowlanych zadania została firma Panorama Obiekty Sportowe Sp. z o.o. z Piaseczna, które zobowiązało się wykonać przedmiot zamówienia za 1.339.465,78zł. Nadzór inwestorski prowadzi Inwest - Bud Kętrzyn Mariusz Piórkowski za kwotę 14.760,00 zł.

Fot. nr 5 – Kompleks boisk w Marcinkowie na miesiąc przed oddaniem do użytku



W 2021r wydatkowano 1.104.470,27zł w tym ze środków RFIL 914.000 zł, ze środków własnych 190.470,27zł.

Termin zakończenia inwestycji zgodnie z umową: 27.05.2022 r.

Inwestycję zakończono zgodnie z zawartą umową i odebrano dnia 18.05.2021r.

Źródło: <https://www.facebook.com/gminamragowo/>

32) Budowa hali sportowej Szestno

Plan na 2021 r. to kwota 1.778.294,00 zł, w tym 1.280.404,00 zł z Funduszu Rozwoju Kultury Fizycznej Programu Sportowa Polska oraz 497.890,00 zł ze środków własnych.

W 2018 r. dostosowano grunt pod inwestycję (zmiana klasyfikacji gruntu) oraz zakupiono typowy pełnoprojektowy projekt budowlany hali. W 2019 r. w ramach przeprowadzonego rozeznania rynku została podpisana umowa z firmą Architekt Paweł Suchecki Szczerebowo gmina Mrągowo na wykonanie adaptacji projektowo-kosztorysowej typowego projektu hali sportowej za kwotę 49.000,00zł. Dokumentacja projektowa zatwierdzona została pozwoleniem na budowę. Gmina Mrągowo otrzymała dofinansowanie na realizację zadania ze środków Funduszu Rozwoju Kultury Fizycznej w ramach Programu Sportowa Polska - Programu Rozwoju Lokalnej Infrastruktury Sportowej Edycja 2020. W drodze przetargu nieograniczonego Wykonawcą robót budowlanych zadania została firma JL Sp. z o.o. z Piątnicy Poduchownej, która zobowiązała się wykonać przedmiot zamówienia za kwotę 8.098.194,61 zł.

Nadzór inwestorski prowadzi T.S. Consulting Klebark Mały 20a, za kwotę 42.927,00 zł.

Termin zakończenia inwestycji: 31.10.2023 r.

W 2021r. wydatkowano 1.287.368,50 zł, w tym 1.280.000,00 zł z Funduszu Rozwoju Kultury Fizycznej Programu Sportowa Polska oraz 7.368,50 zł ze środków własnych.

33) Plac zabaw przy Oddziale Przedszkolnym w Bożem

Plan na 2021 r. to kwota 40.073,39 zł. Zadanie zrealizowała Szkoła Podstawowa w Bożem za kwotę 39.976,99 zł zakupując zabawki na plac zabaw przy budynku Oddziału Przedszkolnego przy SP w Bożem.

34) Zakup kosiarki

Plan na 2021 r. w ramach Funduszu Sołectkiego Ruska Wieś zakup kosiarki za kwotę - 10.000,00 zł.

35) Oświetlenie Wola Muntowska

Plan na 2021 r. to kwota 6.183,51 zł, w tym ze środków własnych- 3.000,00 zł oraz z Funduszu Sołectkiego - 3.183,51 zł. W 2021 r. Gmina Mrągowo zleciła opracowanie dokumentacji projektowo-kosztorysowej na budowę Oświetlenia w m. Wola Muntowska Zakładowi Usług Elektrycznych Ryszard Gałązka, Mrągowo za kwotę 12.300,00 zł. W 2021 r. wydatkowano kwotę 3.200,00 zł

36) Oświetlenie Marcinkowo

Plan na 2021 r. to kwota 6.000,00 zł, z Funduszu Sołectkiego Marcinkowo.

Opracowanie dokumentacji budowlanej zlecono firmie Usługi Projektowe Arkadiusz Kacprzak Mrągowo za kwotę 11.685,00 zł. Gmina Mrągowo dysponuje zatwierdzoną pozwoleń na budowę dokumentacją projektową na budowę I i II odcinka sieci oświetleniowej.

W 2021 r wydatkowano 1.685,00 zł z Funduszu Sołectkiego.

37) Oświetlenie Probark

Plan na 2021 r. to kwota 7.677,00 zł. ze środków własnych gminy.

Opracowanie dokumentacji budowlanej zlecono firmie Usługi Projektowe Arkadiusz Kacprzak Mrągowo za kwotę 12.177,00 zł. Gmina Mrągowo pozyskała pozwolenie na budowę na przedmiotową inwestycję.

W 2021 r wydatkowano 7.677,00 zł. ze środków własnych gminy.

38) Budowa placu zabaw w miejscowości Bagienice Małe

Plan na 2021r to kwota 3.000,00 zł ze środków własnych gminy Mrągowo.

Gmina dysponuje dokumentacją projektowo-kosztorysową na urządzenie placu zabaw w m. Bagienice Małe opracowaną przez Projekty budowlane, nadzory Michał Ryk z siedzibą w Mrągowie. W VIII 2021r. złożony został wniosek o dofinansowanie inwestycji w ramach poddziałania 19.2 "Wsparcie na wdrażanie operacji w ramach strategii rozwoju lokalnego kierowanego przez społeczność" z wyłączeniem projektów grantowych oraz operacji w zakresie podejmowania działalności gospodarczej objętego Programem Rozwoju Obszarów Wiejskich na lata 2014-2020. Inwestycja została pozytywnie oceniona przez LGD "Mazurskie Morze" i wybrana do dofinansowania. Aktualnie wniosek weryfikowany jest przez Urząd Marszałkowski Województwa Warmińsko-Mazurskiego w Olsztynie. Przewidywany termin rozpatrzenia wniosku o dofinansowanie - I kw. 2022 r. W 2021r. nie poniesiono wydatków.

39) Budowa placu zabaw w miejscowości Grabowo

Plan na 2021r to kwota 3.000,00 zł ze środków własnych gminy Mrągowo.

Gmina dysponuje dokumentacją projektowo-kosztorysową na urządzenie placu zabaw w m. Bagienice Małe opracowaną przez Projekty budowlane, nadzory Michał Ryk z siedzibą w Mrągowie. W VIII 2021r. złożony został wniosek o dofinansowanie inwestycji w ramach poddziałania 19.2 "Wsparcie na wdrażanie operacji w ramach strategii rozwoju lokalnego kierowanego przez społeczność" z wyłączeniem projektów grantowych oraz operacji w zakresie podejmowania działalności gospodarczej objętego Programem Rozwoju Obszarów Wiejskich na lata 2014-2020. Inwestycja została pozytywnie oceniona przez LGD "Mazurskie Morze" i wybrana do dofinansowania. Aktualnie wniosek weryfikowany jest przez Urząd Marszałkowski Województwa Warmińsko-Mazurskiego w Olsztynie. Przewidywany termin rozpatrzenia wniosku o dofinansowanie - I kw. 2022 r. W 2021r. nie poniesiono wydatków.

40) Zagospodarowanie terenu wokół świetlicy w miejscowości Wierzbowo

Plan na 2021 r. to kwota 25.500,00 zł, w tym 20.000,00 zł z UE oraz 5.500,00 zł ze środków Funduszu Sołectkiego Wierzbowo. W marcu 2021 r. złożono wniosek o dofinansowanie inwestycji w ramach konkursu "Aktywna wieś Warmii, Mazur i Powiśla" ze środków budżetu Województwa Warmińsko-Mazurskiego. Dnia 24 maja 2021 r. podpisana została umowa pomiędzy Samorządem Województwa Warmińsko-Mazurskiego, a Gminą Mrągowo o udzielenie pomocy w formie dotacji celowej na w/w zadanie.

W 2021r wydatkowano 25.500,00 zł, w tym 20.000,00 zł z UE oraz 5.500,00 zł ze środków Funduszu Sołectkiego Wierzbowo.

2. Źródła finansowania zadań inwestycyjnych

Zadania inwestycyjne w 2021 r. zostały wykonane z następujących źródeł finansowych:

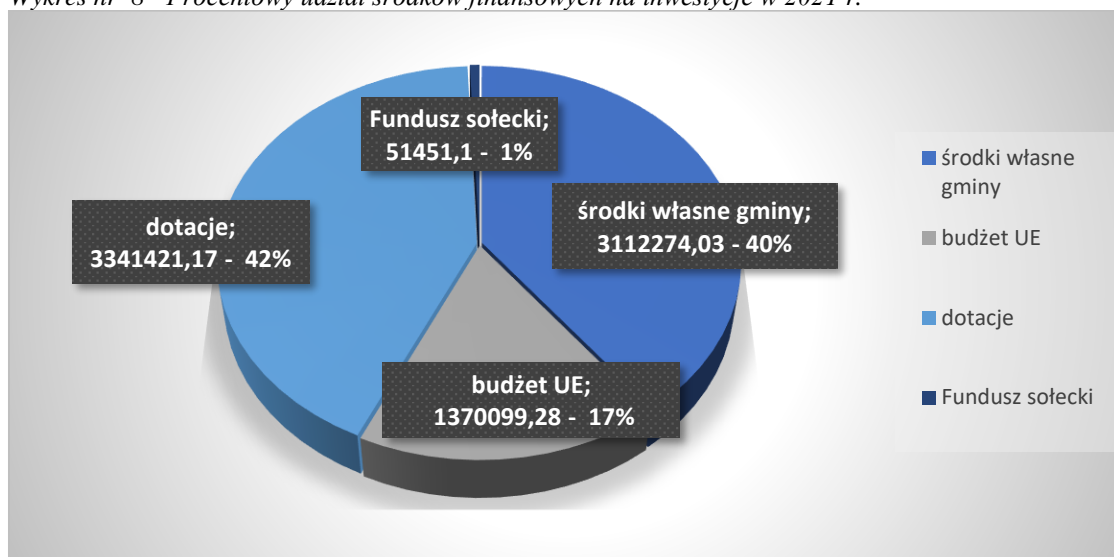
Tabela nr 20 - Źródła finansowania zadań inwestycyjnych

Lp.	Nazwa zadania	PLAN NA 2021R. OGÓŁEM:	WYKONANIE ZADAŃ INWESTYCYJNYCH Z NASTĘPUJĄCYCH ŹRÓDEŁ					
			Środki własne	Fundusz sołecki	Dotacja	Środków poch. ze środków UE	RAZEM WYKONANIE:	% 3:8
1	2	3	4	5	6	7	8	9
1.	Kanalizacja Bagienice-Nowe Bagienice	1 325 000,00	549 619,12	0,00	0,00	479 073,08	1 028 692,20	77,6
2.	Wodociąg i kanalizacja Nikutowo	171 800,00	171 675,36	0,00	0,00	0,00	171 675,36	99,9
3.	Kanalizacja młynowo	1 359 200,00	1 115 796,96	0,00	0,00	0,00	1 115 796,96	82,1
4.	Kanalizacja Rydwagi - etap II	70 000,00	0,00	0,00	63 670,18	0,00	63 670,18	91,0
5.	Kanalizacja Wola Muntowska-Piotrówka	3 000,00	0,00	0,00	0,00	0,00	0,00	0,0
6.	Wodociąg Śniadowo - Pełkowo	1 484 702,10	0,00	0,00	937 092,64	0,00	937 092,64	63,1
7.	Wodociąg Probank Nowy	8 000,00	8 000,00	0,00	0,00	0,00	8 000,00	100,0
8.	Wodociąg - kanalizacja Marcinkowo	9 000,00	4 500,00	0,00	0,00	0,00	4 500,00	50,0
9.	Przebudowa sieci kanalizacyjnej w miejscowości Marcinkowo	60 000,00	60 000,00	0,00	0,00	0,00	60 000,00	100,0
10.	Przebudowa wodociągu Miejski Las - g4w	60 000,00	50 000,00	0,00	0,00	0,00	50 000,00	83,3
11.	Remont przepompowni ścieków w miejscowości Marcinkowo	100 000,00	100 000,00	0,00	0,00	0,00	100 000,00	100,0
12.	Przyłączenie przepompowni ścieków do oczyszczalni w miejscowości Boże	20 000,00	20 000,00	0,00	0,00	0,00	20 000,00	100,0
13.	Wodociąg Lasowiec	5 000,00	1 200,00	0,00	0,00	0,00	1 200,00	24,0
14.	Wodociąg Popowo Sałęckie -Szestno-Wyszembork	5 000,00	3 400,00	0,00	0,00	0,00	3 400,00	68,0
15.	Zakup pomp wodociągowych	85 000,00	63 673,41	0,00	0,00	0,00	63 673,41	74,9
16.	Zakup sprzętarki do pomp wodociągowych i kanalizacyjnych	25 000,00	23 877,07	0,00	0,00	0,00	23 877,07	95,5
17.	Zakup pomp kanalizacyjnych	20 000,00	1 851,72	0,00	0,00	0,00	1 851,72	9,3
	Rolnictwo i łowiectwo	4 810 702,10	2 173 593,64	0,00	1 000 762,82	479 073,08	3 653 429,54	75,9
18.	Budowa mazurskiej pętli rowerowej	1 722 000,00	157 242,20	0,00	0,00	891 026,20	1 048 268,40	60,9
19.	Budowa przejazdu kolejowego w Marcinkowie	36 790,00	36 789,30	0,00	0,00	0,00	36 789,30	100,0
20.	Przebudowa drogi w Marcinkowie	159 834,96	0,00	0,00	0,00	0,00	0,00	0,0
21.	Budowa odcinka drogi gminnej nr 16952n i nr 16953n położonych w miejscowości Uźranki	105 000,00	52 330,39	0,00	0,00	0,00	52 330,39	49,8

22.	Budowa przejścia dla pieszych w ciągu drogi gminnej nr 169053n w miejscowości Użranki	42 000,00	2 832,88	5 000,00	31 329,99	0,00	39 162,87	93,2
23.	Ścieżka rowerowa Mrągowo-Piecki	120 000,00	0,00	0,00	0,00	0,00	0,00	0,0
24.	Budowa przystanku autobusowego w miejscowości Marcinkowo	34 266,10	8 000,00	26 266,10	0,00	0,00	34 266,10	100,0
	Transport i łączność	2 219 891,06	257 194,77	31 266,10	31 329,99	891 026,20	1 210 817,06	54,5
25.	Przebudowa budynku byłej szkoły w Grabowie - na mieszkania komunalne	220 000,00	123 855,36	0,00	95 328,36	0,00	219 183,72	99,6
26.	Remont kotłowni gminnej	80 000,00	80 000,00	0,00	0,00	0,00	80 000,00	100,0
27.	Wykup nieruchomości	60 000,00	47 037,50	0,00	0,00	0,00	47 037,50	78,4
	Gospodarka mieszkaniowa	360 000,00	250 892,86	0,00	95 328,36	0,00	346 221,22	96,2
28.	Modernizacja pomieszczeń gminy urzędu gminy Mrągowo	10 000,00	10 000,00	0,00	0,00	0,00	10 000,00	100,0
	Administracja publiczna	10 000,00	10 000,00	0,00	0,00	0,00	10 000,00	100,0
29.	Zakup samochodu pożarniczego	87 500,00	87 500,00	0,00	0,00	0,00	87 500,00	100,0
30.	Zakup nadwozia do samochodu pożarniczego	87 400,00	87 400,00	0,00	0,00	0,00	87 400,00	100,0
	Bezpieczeństwo publiczne i ochrona przeciwpożarowa	174 900,00	174 900,00	0,00	0,00	0,00	174 900,00	100,0
31.	Kompleks sportowy Marcinkowo	1 107 686,80	190 470,27	0,00	914 000,00	0,00	1 104 470,27	99,7
32.	Budowa hali sportowej w miejscowości Szestno	1 778 294,00	7 368,50	0,00	1 280 000,00	0,00	1 287 368,50	72,4
33.	Plac zabaw przy oddziale przedszkolnym w Bożem	40 073,39	39 976,99	0,00	0,00	0,00	39 976,99	99,8
	Oświata i wychowanie	2 926 054,19	237 815,76	0,00	2 194 000,00	0,00	2 431 815,76	83,1
34.	Zakup kosiarki	10 000,00	0,00	10 000,00	0,00	0,00	10 000,00	100,0
35.	Oświetlenie Wola Muntowska	6 183,51	200,00	3 000,00	0,00	0,00	3 200,00	51,8
36.	Oświetlenie Marcinkowo	6 000,00	0,00	1 685,00	0,00	0,00	1 685,00	28,1
37.	Oświetlenie Probank	7 677,00	7 677,00	0,00	0,00	0,00	7 677,00	100,0
38.	Budowa placu zabaw w miejscowości Bagienice Małe	3 000,00	0,00	0,00	0,00	0,00	0,00	0,0
39.	Budowa placu zabaw w miejscowości Grabowo	3 000,00	0,00	0,00	0,00	0,00	0,00	0,0
	Gospodarka komunalna i ochrona środowiska	35 860,51	7 877,00	14 685,00	0,00	0,00	22 562,00	62,9
40.	Zagospodarowanie terenu wokół świetlicy w miejscowości Wierzbowo	25 500,00	0,00	5 500,00	20 000,00	0,00	25 500,00	100,0
	Kultura i ochrona dziedzictwa narodowego	25 500,00	0,00	5 500,00	20 000,00	0,00	25 500,00	100,0
	RAZEM	10 562 907,86	3 112 274,03	51 451,10	3 341 421,17	1 370 099,28	7 875 245,58	74,6

Źródło: dane własne

Wykres nr 8 - Procentowy udział środków finansowych na inwestycje w 2021 r.



Źródło: dane własne

Poniższa tabela przedstawia finansowanie inwestycji w latach 2018 – 2021.

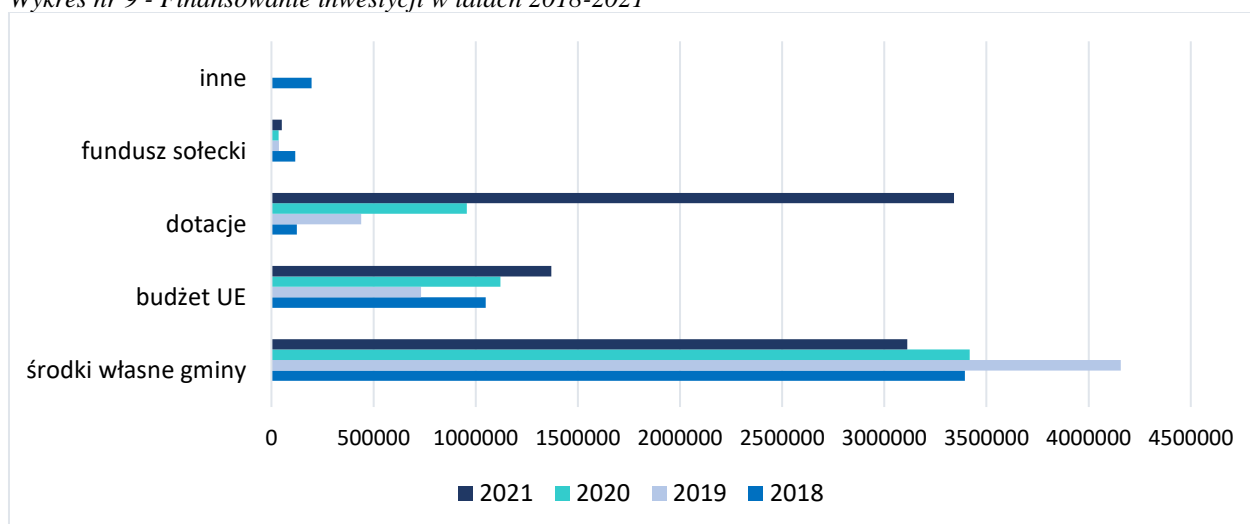
Tabela nr 21 - Źródła finansowania zadań inwestycyjnych w latach 2018 - 2021

Rok	Plan	Wykonanie					
		ogółem	środki własne gminy	budżet UE	dotacje	Fundusz sołecki	inne
2018	5.318.540,63	4.880.399,33	3.393.972,16	1.048.316,03	124.565,90	117.228,17	196.317,07
2019	5.705.607,50	5.367.827,85	4.156.820,91	733.128,01	440.078,93	37.200,00	600,00
2020	6.572.964,41	5.533.360,50	3.418.416,10	1.121.502,07	956.542,33	35.400,00	1.500,00
2021	10.562.907,86	7.875.245,58	3.112.274,03	1.370.099,28	3.341.421,17	5.451,10	0

Źródło: dane własne

Porównując ostatnie cztery lata, wnioskuje się, iż z roku na rok plan oraz zaangażowane środki przeznaczane na inwestycje gminne są co raz wyższe.

Wykres nr 9 - Finansowanie inwestycji w latach 2018-2021



Źródło: dane własne

3. Realizacja wydatków na programy i projekty pochodzące z Funduszy strukturalnych i Funduszy Spójności w 2021 r.

Tabela nr 22 - Fundusze strukturalne i Fundusze Spójności w 2021 r.

Lp.	Programu	Zadanie	Plan			Wykonanie			%
			środki z budżetu UE	środki krajowe	Razem:	środki z budżetu UE	środki krajowe	Razem:	
1.	Program Rozwoju Obszarów Wiejskich na lata 2014-2020	Budowa kanalizacji Bagienice-Nowe Bagienice	1.219.228,81	502.771,19	1.722.000,00	479.073,08	549.619,12	1.028.692,20	59,74
2.	RPO Województwa Warmińsko-Mazurskiego na lata 2014-2020	Mazurska Pętla Rowerowa	1.365.000,00	285.660,00	1.650.660,00	891.026,20	157.242,20	1.048.268,40	63,51
3.	RPO Województwa Warmińsko-Mazurskiego na lata 2014-2020	Ścieżka rowerowa Mrągowo-Piecki	100.000,00	20.000,00	120.000,00	0,00	0,00	0,00	0,00
4.	RPO Województwa Warmińsko-Mazurskiego na lata 2014-2020	Siedem Cudów Mazur - Promocja gospodarcza obszaru wielkich Jezior Mazurskich	22.400,00	4.000,00	26.400,00	11.428,30	2.017,14	13.445,44	50,93
5.	RPO Województwa Warmińsko-Mazurskiego na lata 2014-2020	Kompetencje na Start w Szkole Podstawowej w Bożem, Kosewie, Marcinkowie i Szestnie	95.861,35	0,00	95.861,35	95.861,35	0,00	95.861,35	100,00
Razem:			2.802.490,16	812.431,19	3.614.921,35	1.477.388,93	708.878,46	2.186.267,39	60,48

Źródło: dane własne

V. POZYSKANE ŚRODKI ZEWNĘTRZNE

1. Pozyskane dofinansowanie

W 2021 r. otrzymano dofinansowanie na **6 zadań** na łączną kwotę **11.288.502,35 zł**, na inwestycje o wartości 13.380.130,10 zł, tj. 84% pozyskania.

Tabela nr 23 - Pozyskane środki zewnętrzne

Pozyskane w 2021 roku środki zewnętrzne								
	zadanie	program	wartość zadania w zł	dofinansowanie w zł	% dofinansowania	wkład własny w zł	% wkładu własnego	etap realizacji
1	przebudowa odcinka drogi gminnej w miejscowości Uźranki	Rządowy Fundusz Rozwoju Dróg	931 104,59	435 346,81	46,76%	495 757,78	53,24%	inwestycja w realizacji
2	budowa przejścia dla pieszych w miejscowości Uźranki	Rządowy Fundusz Rozwoju Dróg	41 444,42	33 155,54	80,00%	8 288,88	20,00%	inwestycja w realizacji
3	zagospodarowanie terenu wokół świetlicy w miejscowości Wierzbowo	Aktywna Wieś Warmii, Mazur i Powiśla	25 000,00	20 000,00	80,00%	5 000,00	20,00%	inwestycja zakończona
4	kanalizacja Rydwągi - etap II	Rządowy Fundusz Inwestycji Lokalnych - nabór dla byłych PGR	2 382 581,09	1 300 000,00	54,56%	1 082 581,09	45,44%	inwestycja w realizacji
5	budowa kanalizacji sanitarnej Muntowo, Popowo Sałeckie	Rządowy Fundusz Polski Ład: Program Inwestycji Strategicznych	4 500 000,00	4 275 000,00	95,00%	225 000,00	5,00%	przed ogłoszeniem przetargu
6	budowa wodociągu Szestno, Lasowiec	Rządowy Fundusz Polski Ład: Program Inwestycji Strategicznych	5 500 000,00	5 225 000,00	95,00%	275 000,00	5,00%	przed ogłoszeniem przetargu
SUMA			13 380 130,10	11 288 502,35	84%	2 091 627,75	16%	

Źródło: dane własne

2. Wnioski w trakcie weryfikacji

W trakcie weryfikacji pozostają **4 wnioski** o dofinansowanie na inwestycje o wartości 1.500.030,48 zł.

Tabela nr 24 - Złożone wnioski o dofinansowanie

Wnioski w trakcie weryfikacji, złożone w 2021 r.					
	zadanie	program	wartość zadania w zł	wartość dofinansowania w zł	etap rozpatrywania
1	usuwanie folii rolniczych pochodzących z działalności rolniczej	Fundusz Ochrony Środowiska i Gospodarki Wodnej	124 271,00	82 190,00	wniosek w trakcie rozpatrywania
2	przebudowa odcinka drogi w miejscowości Marcinkowo	Rządowy Fundusz Rozwoju Dróg	344 029,48	172 014,74	wniosek w trakcie rozpatrywania
3	wsparcie dzieci z rodzin pegeerowskich - Granty PPGR	Program Polska Cyfrowa 2014-2020	948 500,00	948 500,00	wniosek w trakcie rozpatrywania
4	budowa placu zabaw w miejscowości Grabowo i Bagienice Małe	Program Rozwoju Obszarów Wiejskich na lata 2014-2020	83 230,00	52 959,00	zadanie wybrane do dofinansowania, wniosek weryfikowany przez instytucje
	SUMA		1 500 030,48	1 255 663,74	

Źródło: dane własne

3. Złożone wnioski o dofinansowanie

W roku 2021 złożonych zostało jeszcze 6 wniosków na inwestycje o wartości 2.069.565,00 z., na które nie otrzymaliśmy dofinansowania. Nie mniej jednak, w kolejnych latach ponownie zostaną złożone.

Tabela nr 25 – Wnioski niezakwalifikowane

Wnioski złożone w 2021 r., które nie otrzymały dofinansowania					
	zadanie	program	wartość zadania w zł	wartość wnioskowanego dofinansowania w zł	etap
1	Zagospodarowanie terenu wokół świetlicy wiejskiej w miejscowości Użranki	Aktywna Wieś Warmii, Mazur i Powiśla	25 000,00	20 000,00	wniosek niezakwalifikowany
2	Zagospodarowanie terenu nad jeziorem Krzywe w miejscowości Krzywe	Małe Granty Soteckie Marszałka Województwa Warmińsko-Mazurskiego	25 000,00	15 000,00	wniosek niezakwalifikowany
3	Budowa przyłącza wodociągowego w miejscowości Nowy Probark	Rządowy Fundusz Inwestycji Lokalnych - nabór dla byłych PGR	183 315,00	149 037,00	wniosek niezakwalifikowany
4	Zagospodarowanie terenu nad jeziorem Probarskim w miejscowości Kosewo	Konkurs Łączy nas turystyka - dotacja celowa	30 000,00	15 000,00	wniosek zakwalifikowany w zmniejszonej kwocie dofinansowania - rezygnacja
5	Zakup sprzętu dla KGW Mazurskie Babki z Bożego	Granty Marszałka dla Kół Gospodyń Wiejskich	6 250,00	5 000,00	wniosek niezakwalifikowany
6	Budowa świetlicy i biblioteki w miejscowości Kosewo	Rządowy Fundusz Polski Ład: Program Inwestycji Strategicznych	1 800 000,00	1 620 000,00	wniosek niezakwalifikowany

Źródło: dane własne

4. Dofinansowanie w latach 2018 – 2021

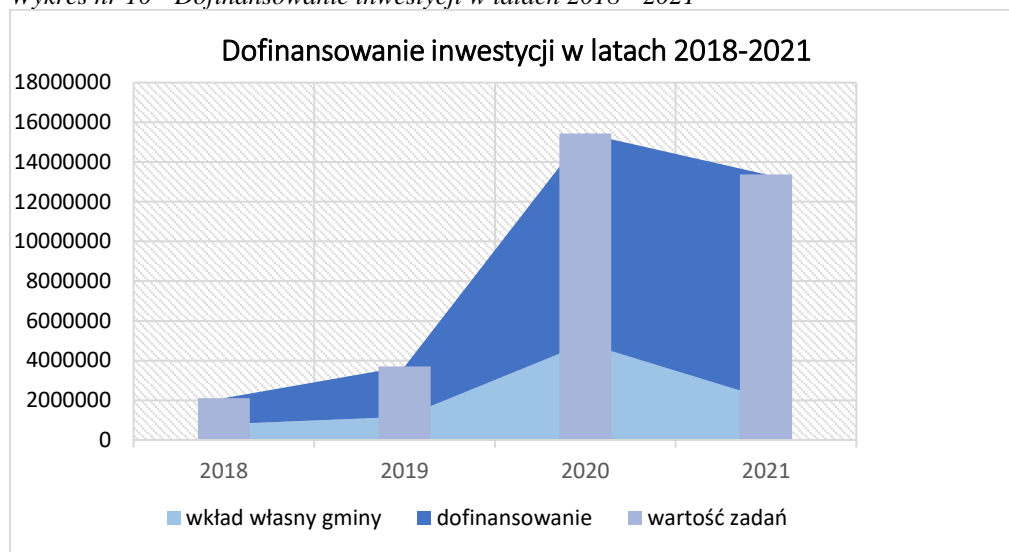
Tabela nr 26 - Dofinansowanie inwestycji w latach 2018 - 2021

Dofinansowanie inwestycji w latach 2018 - 2021				
	2018	2019	2020	2021
liczba zadań, na które otrzymano dofinansowanie	16	11	8	6
pozyskane dofinansowanie	1.308.002,00	2.526.433,79	10.556.833,00	11 288 502,35
wkład własny gminy	793.920,00	1.169.496,17	4.886.706,00	2 091 627,75
wartość zadań	2.101.922,00	3.695.929,96	15.443.538,00	13 380 130,10

Źródło: dane własne

Poniższy wykres przedstawia otrzymane dofinansowanie na zadania inwestycyjne wykonane w latach 2018 – 2021.

Wykres nr 10 - Dofinansowanie inwestycji w latach 2018 - 2021



Źródło: dane własne

VI. REALIZACJA FUNDUSZY SOLECKICH

Rada Gminy Mrągowo corocznie podejmuje uchwałę o wyodrębnieniu z budżetu gminy środków finansowych na fundusz sołecki.

W roku 2018 i w roku 2019 była to kwota ogółem 531.831,76 zł, w roku 2020 kwota ta była już wyższa i wynosiła 586.803,86 zł, natomiast w roku 2021 wzrosła w stosunku do lat 2018-2019 o kwotę 139.549,65 zł. i wyniosła ogółem 671.381,51 zł.

Tabela nr 27 - Plan i wykonanie wydatków jednostek pomocniczych gm. Mrągowo w 2021 r.

Lp.	Nazwa sołectwa	Plan na 2021 r.	Wykonanie, w tym:			
			Ogółem	%	Bieżące	Majątkowe
1.	Bagienice	14 581,69	14 425,05	98,93	14 425,05	0,00
2.	Bagienice Małe	19 857,97	19 552,90	98,46	19 552,90	0,00
3.	Boża Wólka	12 758,98	12 758,98	100,00	12 758,98	0,00
4.	Boże	35 926,61	35 872,84	99,85	35 872,84	0,00
5.	Budziska	14 773,56	14 768,51	99,97	14 768,51	0,00
6.	Gązwa	16 404,41	8 760,13	53,40	8 760,13	0,00
7.	Grabowo	28 395,93	28 395,64	100,00	28 395,64	0,00
8.	Gronowo	17 795,42	17 768,60	99,85	17 768,60	0,00
9.	Karwia	24 846,44	24 840,34	99,98	24 840,34	0,00
10.	Kiersztanowo	14 389,83	14 250,67	99,03	14 250,67	0,00
11.	Kosewo	31 657,63	31 625,73	99,90	31 625,73	0,00
12.	Krzywe	18 754,75	18 007,33	96,01	18 007,33	0,00
13.	Lembruk	17 027,97	16 636,85	97,70	16 636,85	0,00
14.	Marcinkowo	47 966,10	43 024,55	89,70	15 073,45	27 951,10
15.	Mierzejewo	14 389,83	13 853,63	96,27	13 853,63	0,00
16.	Młynowo	23 023,73	22 946,04	99,66	22 946,04	0,00
17.	Muntowo	27 148,81	25 250,14	93,01	22 250,14	3 000,00
18.	Notyst Mały	15 205,25	13 714,68	90,20	13 714,68	0,00
19.	Nowe Bagienice	15 397,12	12 974,10	84,26	12 974,10	0,00
20.	Polska Wieś	27 052,88	27 052,14	100,00	27 052,14	0,00
21.	Popowo Salęckie	17 555,59	17 104,50	97,43	17 104,50	0,00
22.	Probark	20 481,52	20 479,06	99,99	20 479,06	0,00
23.	Ruska Wieś	17 363,73	17 134,46	98,68	7 134,46	10 000,00
24.	Rydwągi	25 422,03	25 387,37	99,86	25 387,37	0,00
25.	Szczerzbowo	13 958,14	13 829,70	99,08	13 829,70	0,00
26.	Szestno	37 893,22	35 962,33	94,90	35 962,33	0,00
27.	Uźranki	23 455,42	23 440,79	99,94	18 440,79	5 000,00
28.	Wierzbowo	19 857,97	19 856,28	99,99	14 356,28	5 500,00
29.	Wyszembork	25 853,73	25 848,07	99,98	25 848,07	0,00
30.	Zalec	20 433,56	20 431,06	99,99	20 431,06	0,00
31.	Nikutowo	11 751,69	11 750,27	99,99	11 750,27	0,00
	OGÓŁEM:	671 381,51	647 702,74	96,47	596 251,64	51 451,10

Źródło: dane własne

Porównanie wydatków z Funduszy sołeckich w latach 2018 -2021 przedstawia poniższa tabela:

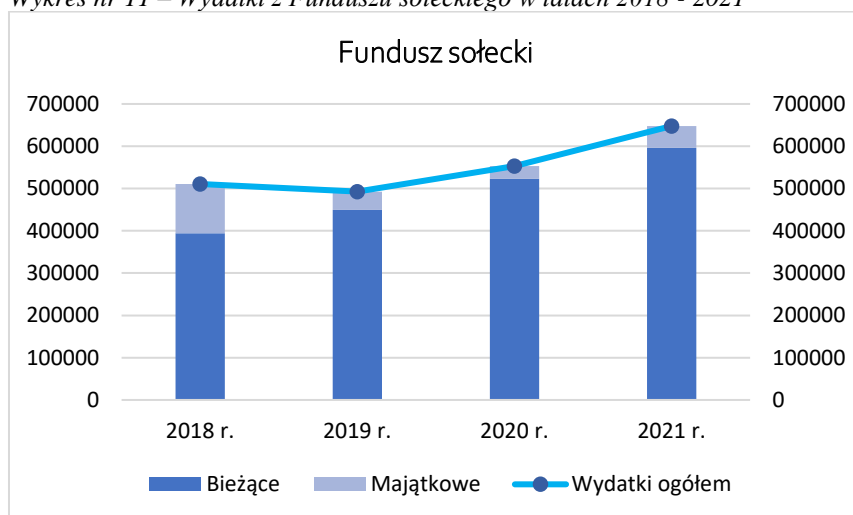
Tabela nr 28 - Wydatki z Funduszy sołeckich w latach 2018 - 2021

Rok	Plan	Wykonanie			
		Wydatek	bieżące	w tym:	
				majątkowe	
kwota	%				
2018	531.831,76	511.026,44	393.798,27	117.228,17	22,93
2019	531.831,76	492.821,51	449.125,51	43.696,00	8,87
2020	586.803,86	553.075,82	523.075,82	30.000,00	5,42
2021	671.381,51	647.702,74	596.251,64	51.451,10	7,94

Źródło: dane własne

W roku 2021 wszystkie sołectwa w gminie Mrągowo korzystały z przydzielonego im funduszu sołeckiego, a zdecydowana większość wykorzystała go w blisko 100%. Obserwuje się jednocześnie coroczny niski odsetek wydatków majątkowych, który w roku 2021 wyniósł zaledwie 7,94%.

Wykres nr 11 – Wydatki z Funduszu sołeckiego w latach 2018 - 2021



Źródło: dane własne

VII. PROGRAMU WSPÓŁPRACY Z ORGANIZACJAMI POZARZĄDOWYMI _____

W 2021 roku Gmina Mrągowo współpracowała z organizacjami pozarządowymi, które deklarowały wolę działań na rzecz dobra wspólnego naszej Gminy.

Program Współpracy Gminy Mrągowo z organizacjami pozarządowymi oraz podmiotami, o których mowa w art. 3 ust. 3 ustawy z dnia 24 kwietnia 2003 r. o działalności pożytku publicznego i wolontariacie, na 2021 rok został przyjęty Uchwałą Nr XXXIII/248/20 Rady Gminy Mrągowo z dnia 25 listopada 2020 r.

1. Konkurs ofert na realizację zadań

Dnia 27 stycznia 2021 r. Zarządzeniem Nr 310/21 Wójt Gminy Mrągowo ogłosił otwarty konkurs ofert na realizację zadań własnych Gminy Mrągowo w roku 2021, w zakresie:

- 1) wspieranie i upowszechnianie kultury fizycznej i sportu,
- 2) nauka, edukacja, kultura, sztuka, ochrona dóbr kultury i dziedzictwa narodowego,
- 3) wypoczynek dzieci i młodzieży, turystyka i krajoznawstwo,
- 4) promocja i organizacja wolontariatu,
- 5) działalność wspomagająca rozwój społeczności lokalnej,
- 6) przeciwdziałanie uzależnieniom i patologiom społecznym.

Zarządzeniem Nr 319/21 Wójta Gminy Mrągowo z dnia 26 lutego 2021 r. konkurs ofert został rozstrzygnięty.

Dotacje celowe na zadania własne gminy w kwocie 48.000,00 zł, zostały przekazane między innymi na:

1.1 Zadania w zakresie wspierania i upowszechniania kultury fizycznej i sportu.

Na zadanie pn. „Upowszechnianie wśród dzieci i młodzieży sportów masowych i gier zespołowych, tenisa stołowego, kajakarstwa, kolarstwa, żeglarstwa, technik samoobrony, sztuk walki oraz innych dyscyplin sportu” przyznano poszczególnym organizacjom dotacje w wysokości:

- 1) **4.000,00 zł.** - Mrągowskie Stowarzyszenie Rowerowe,
- 2) **4.000,00 zł.** - Mrągowski Klub Aikido i Samoobrony,
- 3) **7.000,00 zł.** - Stowarzyszenie Luz Grupa,
- 4) **4.000,00 zł.** - Stowarzyszenie Kultury Fizycznej, Klub Sportowy AS MRĄGOWO,
- 5) **4.000,00 zł.** - Stowarzyszenie Klub Tenisowy „GEM” Mrągowo,
- 6) **2.000,00 zł.** - Uczniowski Klub Sportowy Fight Club Mrągowo.
- 7) **3.000,00 zł.** - Uczniowski Klub Sportowy Mini Soccer Academy,
- 8) **3.000,00 zł.** - Mrągowskie Towarzystwo Regatowe.

1.2 Zadanie w zakresie nauki, edukacji, kultury, sztuki, ochrony dóbr kultury i dziedzictwa narodowego.

Na zadanie pn. „Rozwijanie uzdolnień dzieci i młodzieży poprzez edukację wokalnemuzyczną” oraz „Organizacja imprez kulturalnych o charakterze lokalnym, środowiskowym i ogólnopolskim” przyznano dotacje poszczególnym Organizacjom w wysokości:

- 1) **4.000,00 zł.** - Stowarzyszenie Wspierania Edukacji Artystycznej Dzieci i Młodzieży SUKCES w Mrągowie,
- 2) **2.000,00 zł.** - Fundacja Inkubator Kreatywności,
- 3) **3.000,00 zł.** - Stowarzyszenie „NASZ WYSZEMBORK”,
- 4) **1.500,00 zł.** - Koło Gospodyń Wiejskich Juksty w Muntowie.
- 5) **2.500,00 zł.** - Fundacji Fructus.

1.3 Wypoczynek dzieci i młodzieży, turystyka i krajoznawstwo.

Zadanie pn. „Zajęcia edukacyjno-rekreacyjne dla dzieci i młodzieży” zlecono do realizacji za kwotę:

- 1) **2.000,00 zł.** - Fundacji Inkubator Kreatywności.

1.4 Działalność na rzecz osób w wieku emerytalnym.

Zadanie pn.: „Działalność edukacyjna i zaspokajanie zainteresowań kulturalnych. Rozwój uczestnictwa w życiu publicznym społeczności Gminy Mrągowo” zlecono do realizacji za kwotę:

- 1) **2.000,00 zł.** - Mrągowskiemu Uniwersytetowi Trzeciego Wieku.

2. Realizacja zadań publicznych z pominięciem otwartego konkursu ofert

Wójt Gminy Mrągowo zlecił również realizację zadań publicznych z pominięciem otwartego konkursu ofert na podstawie art. 19a ustawy o działalności pożytku publicznego i o wolontariacie.

Łączna kwota 5.000,00 zł., została przekazana na następujące zadania:

2.1 Zadania w zakresie wspierania i upowszechniania kultury fizycznej i sportu.

Zadanie pn. Nauka, edukacja, kultura, sztuka, ochrona dóbr kultury i dziedzictwa narodowego. Malowanie przystanków w stylu mural, zlecono do realizacji:

- 1) **3.000,00 zł.** - Stowarzyszeniu Miłośników Kosewa i Probarku.

2.2 Zadanie pn.: Wspieranie i upowszechnianie kultury fizycznej i sportu. Zajęcia Fitness. Zajęcia Zumba Fitness zlecono do realizacji:

- 1) **2.000,00 zł.** - Stowarzyszeniu Fit&Fan.

3. Wsparcie działalności sportowej

W 2021 Gmina Mrągowo na podstawie Uchwały L/383/18 Rady Gminy Mrągowo z dnia 27.06.2018 r. w sprawie określenia warunków i trybu finansowania zadania własnego Gminy Mrągowo w zakresie wspierania rozwoju sportu (Dz. Urz. Woj. Warmińsko-Mazurskiego poz. 2937) wspierała działalność sportową stowarzyszeń będących klubami sportowymi:

3.1 **1.000,00 zł.** - LUKS Marcinkowo,

3.2 **10.000,00 zł.** - Gminny Klub Sportowy „SALET” Boże,

3.3 **10.000,00 zł.** - KS JUKSTY Muntowo.

4. Dotacja w zakresie ratownictwa wodnego

W 2021 Gmina Mrągowo na podstawie Uchwały XXI/151/19 Rady Gminy Mrągowo z dnia 20.12.2019 r. w sprawie zasad postępowania w sprawach udzielania dotacji w zakresie ratownictwa wodnego (Dz. Urz. Woj. Warmińsko-Mazurskiego poz. 6402) realizowała zadanie pn.: „Zabezpieczenie i ochrona osób przebywających na wodach na terenie Gminy Mrągowo, oraz „Prowadzenie profilaktyki w zakresie bezpieczeństwa na wodach i ochrony środowiska wodnego”. Zadanie to zlecono do realizacji za kwotę:

4.1 **5.000,00 zł.** – Wodne Ochotnicze Pogotowie Ratunkowe Województwa Warmińsko-Mazurskiego Zarząd w Olsztynie Oddział Miejsko-Powiatowy w Mrągowie.

VIII. ZAGOSPODAROWANIE PRZESTRZENNE

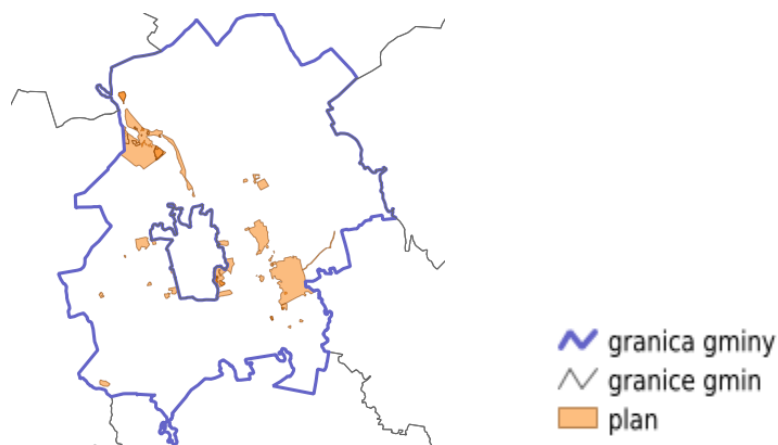
Dokumentem określającym kierunki zagospodarowania przestrzennego gminy Mrągowo jest Studium uwarunkowań i kierunków zagospodarowania gminy Mrągowo (Uchwała Nr XXIX/295/13 Rady Gminy Mrągowo z dnia 05.09.2013 r. w sprawie uchwalenia zmiany studium uwarunkowań i kierunków zagospodarowania przestrzennego gminy Mrągowo, zmieniona Uchwałą Nr XX/167/16 Rady Gminy Mrągowo z dnia 25.05.2016 r. w sprawie uchwalenia zmiany Studium uwarunkowań i kierunków zagospodarowania przestrzennego gminy Mrągowo).

1. Plany zagospodarowania przestrzennego

Na terenie gminy Mrągowo opracowanych jest 56 miejscowych planów zagospodarowania przestrzennego obejmujących obszar o powierzchni ok. 1 398 ha, co stanowi ok. 5% powierzchni gminy, natomiast w realizacji są następujące cztery procedury:

- 1) Miejscowy plan zagospodarowania przestrzennego dla części miejscowości Kiersztanowo, gmina Mrągowo
- 2) Zmiana miejscowego planu zagospodarowania przestrzennego miejscowości Kiersztanowo, gmina Mrągowo
- 3) Zmiana miejscowego planu zagospodarowania przestrzennego wsi Kosewo, gmina Mrągowo.
- 4) Miejscowy plan zagospodarowania przestrzennego terenu cmentarza komunalnego w obrębie geodezyjnym Polska Wieś, gmina Mrągowo

Rys. nr 2 - Tereny objęte miejscowymi planami zagospodarowania przestrzennego.



Źródło: <https://mragowo.e-mapa.net/wykazplanow/>

2. Decyzje o warunkach zabudowy i zagospodarowania terenu

Warunki zabudowy to jeden z podstawowych dokumentów niezbędnych do rozpoczęcia budowy domu czy innej inwestycji – jeżeli na działce nie obowiązuje Miejscowy plan zagospodarowania przestrzennego.

Wydawanie warunków zabudowy ma za zadanie utrzymanie odpowiedniego ładu przestrzennego na terenie każdej gminy.

W 2021 roku Wójt Gminy Mrągowo wydał ogółem 350 decyzji o warunkach zabudowy i zagospodarowania terenu, których projekty sporządzały dwie firmy:

- ✓ PLANBUD Aneta Romańska ul. Wańkowicza 24/11, 10-684 Olsztyn
- ✓ Usługi Projektowe i Geodezyjne Bartosz Kucharczyk ul. Złota 14/25, 10-698 Olsztyn

Poniższa tabela przedstawia ilość wydanych decyzji w latach 2018 – 2021. Wynika z niej, iż z roku na rok znacząco zwiększa się zainteresowanie potencjalnych inwestorów budową swoich obiektów na terenie gminy Mrągowo.

Tabela nr 29, Wykres nr 12 – Ilość wydanych decyzji w latach 2018 – 2021

Rok	Ilość wydanych decyzji		
	o warunkach zabudowy	o ustaleniu lokalizacji inwestycji celu publicznego	ogółem
2018	224	36	260
2019	218	36	254
2020	232	41	273
2021	303	47	350

Źródło: dane własne



IX. INFRASTRUKTURA I MIENIE KOMUNALNE**1. Infrastruktura techniczna****1.1 Wodociągi**

Wg stanu na dzień 31.12.2021 r. łączna długość zbiorczej sieci wodociągowej to 215,4 km.

Tabela nr 30 - Sieć wodociągowa na terenie Gminy Mrągowo

Lp.	Ujęcie wody	Zasilane miejscowości
1.	Gązwa	Polska Wieś kolonia Stamka
2.	Grabowo	Głazowo, Gwiazdowo, Dobroszewo, Krzywe, Krzywiec, Wólka Bagnowska, Borowo studnia wodomierzowa
3.	Gronowo	Palestyna, Boża Wólka, Gronowo majątek, Rydwągi, Ruska Wieś
4.	Kosewo	Probark, Nowy Probark, Kosewo-Kolonia, Zawada, Kosewo Górne
5.	Mierzejewo	Mierzejewo – Sądry, Szczerczbowo, Budziska
6.	Probark	PGR koło Kosewa
7.	Uźranki	Zalec, Notyst Mały, Notyst Wielki, Notyst Dolny. Muntowo, Pełkowo
8.	Wierzbowo	Wólka Baranowska
9.	Wyszembork	Boże, Brodzikowo, Boże Małe
10.	Szestno	Szestno
11.	Lembruk	Lembruk

Źródło: dane własne

Tabela nr 31 - Miejscowości zasilane w wodę z miasta Mrągowo

Lp.	Miejscowości zasilane w wodę z miasta Mrągowo
1.	Góra Czterech Wiatrów
2.	Lasowiec
3.	Młynowo, Popowo Sałęckie, Wola Montowska, Piotrówka, Czerwonki, Muntowo, Troszczykowo, Tymnikowo,
4.	Nikutowo
5.	Karwie, Głazowo
6.	Polska Wieś, Stacja Przeladunkowa w Polskiej Wsi
7.	Marcinkowo, Bagienice, Bagienice Małe, Nowe Bagienice, Janowo studnia wodomierzowa
8.	Kiersztanowo

Źródło: dane własne

- ✓ Łączna maksymalna dobową wydajność ujęć wynosi 1.253 m³
- ✓ Średnie miesięczne zużycie wody w gospodarstwie domowym wynosi nieco ponad 3m³
- ✓ Średni miesięczny pobór wody z ujęcia na terenie Gminy Mrągowo wynosi 37,5 m³

Uzdatnianie wody odbywa się w hydroforniach zlokalizowanych przy każdym ujęciu wody.

Na terenie gminy Mrągowo eksploatowanych jest 150 przepompowni ścieków, w tym 116 przydomowych. Średni wiek przepompowni przekracza 10 lat.

Tabela nr 32 – Jakość wody z wodociągów na terenie powiatu mrągowskiego.

Nazwa gminy	Liczba mieszkańców	Liczba wodociągów			Procent wodociągów z wodą nie odpowiadającą wymaganiom	Liczba ludności zaopatrywana w wodę przeznaczoną do spożycia			Procent ludności zaopatrywanej w wodę nie odpowiadającą wymaganiom	Liczba decyzji w 2021r.		Wodociągi o złym stanie technicznym		Ocena ryzyka zdrowotnego związanego ze stwierdzoną nieodpowiednią jakością wody
		razem	z wodą odpowiadającą	z wodą nie odpowiadającą wymaganiom		razem	odpowiadającą wymaganiom	nie odpowiadającą wymaganiom		na poprawę jakości wody	zakazujących korzystania z wody	liczba	%	
Miasto Mrągowo	20.240	3	2	0	0%	20.240	20.240	0	0	0	0	0	0	-
Miasto Mikołajki	3.486	1	1	0	0%	3.486	3.486	0	0	0	0	0	0	-
Gmina Mikołajki	4.242	2	2	0	0%	4.198	4.198	0	0	0	0	0	0	-
Gmina Mrągowo	7.838	11	11	0	0%	7.768	7.768	0	0	0	0	0	0	-
Gmina Piecki	7.393	8	8	0	0%	7.277	7.277	0	0	0	0	1	12,5%	-
Gmina Sorkwity	4.441	8	8	0	0%	3.858	3.858	0	0	0	0	1	12,5%	-
Ogółem	47.640	33	32	0	0%	46.827	46.827	0	0%	0	0	2	6,06%	-

Źródło: Powiatowa Stacja Sanitarno – Epidemiologiczna

Z powyższych danych wynika, że jakość wody do spożycia w gminie Mrągowo utrzymuje się na bardzo wysokim poziomie, a 99,11% ludności zaopatrywana jest w wodę przeznaczoną do spożycia. Natomiast w Gminie Mikołajki jest to 98,96%, Gminie Piecki – 98,34%, a w Gminie Sorkwity – 86,87%.

1.2 Kanalizacja i oczyszczanie ścieków

Wg stanu na dzień 31.12.2021 r. długość sieci kanalizacji sanitarnej w gminie wynosiła 102,8 km.

W chwili obecnej ścieki komunalne z terenu gminy Mrągowo są odprowadzane do 2 oczyszczalni zbiorczych w ramach dwóch aglomeracji:

- 1) Aglomeracja Mrągowo** z oczyszczalnią ścieków w Polskiej Wsi – ścieki z miejscowości: Marcinkowo, Polska Wieś, Lasowiec, Probark, Nowy Probark, Kosewo. W trakcie realizacji trwa budowa sieci kanalizacji sanitarnej w m. Młynowo, Bagienice Małe, Nikutowo i Zawada.
- 2) Aglomeracja Boże** z oczyszczalnią ścieków w Bożem – ścieki z miejscowości: Boże, Lembruk, Ruska Wieś, Szestno, Wyszembork. W trakcie realizacji trwa budowa sieci kanalizacji sanitarnej w Rydwągach.

Na terenie gminy znajduje się 209 przydomowych oczyszczalni ścieków, z czego 83 zostały zrealizowane w ramach inwestycji gminnych (dofinansowane z NFOŚiGW) – w miejscowościach: Budziska, Gronowo, Palestyna, Boża Wólka, Witomin oraz z PROW w Szczerzbowie.

Powszechnym rozwiązaniem są natomiast zbiorniki bezodpływowe (szamba), których na terenie gminy Mrągowo jest ogółem 802 szt.

Ścieki ze zbiorników bezodpływowych są odbierane przez koncesjonowane firmy dysponujące samochodami asenizacyjnymi i przewożone do oczyszczenia w oczyszczalni ścieków w Polskiej Wsi, eksploatowanej przez Zakład Wodociągów i Kanalizacji Sp. z o.o. w Mrągowie. W/w spółka zajmuje się gospodarką wodno-ściekową na terenie gminy Mrągowo. ZWiK Sp. z o.o. prowadzi działalność polegającą na zbiorowym zaopatrzeniu w wodę i zbiorowym oczyszczaniu ścieków na terenie miasta Mrągowo i gminy Mrągowo.

2. Mienie komunalne

W informacji o stanie mienia komunalnego Gminy Mrągowo ujęte zostały grunty zabudowane, budynki z lokalami mieszkalnymi wynajmowanymi na rzecz najemców, grunty niezabudowane rolnicze, działki oddane w użytkowanie wieczyste oraz grunty przekazane w dzierżawę, cmentarze, nieużytki i drogi.

2.1 Powierzchnia gruntów

Powierzchnia wszystkich gruntów stanowiących mienie komunalne gminy na dzień 31 grudnia 2021r. wynosiła **524,2328 ha**, w tym:

- 1) Grunty z grupy 0-01 grunty wykorzystywane rolniczo stanowią powierzchnię 74,0200ha.
- 2) Grunty z grupy 0-02 grunty pod lasami i zadrzewienia o powierzchni 6,6728ha.
- 3) Grunty z grupy 0-03 grunty zabudowane, pod urządzeniami i cmentarze o powierzchni 140,2700ha.
- 4) Grunty z grupy 0-04 grunty pod drogami gminnymi – 303,2700ha.
- 5) Wodociągi i kanalizacja – mienie komunalne.
- 6) Udziały w Spółkach.
- 7) Akcje Gminy.

Nieruchomości gruntowe będące przekazane w dzierżawę o powierzchni - 17,0512 ha.

Nieruchomości będące w użytkowaniu wieczystym o powierzchni - 5,7058 ha.

2.2 Sprzedaż mienia komunalnego

W okresie od 01.01.2021r. do 31.12.2021r. sprzedane zostały nieruchomości niezabudowane i zabudowane:

- | | |
|--|-----------------|
| 1) Kiersztanowo działka Nr 273/4 o pow. 0,2685ha, cena nieruchomości | - 33 815,00zł |
| 2) Zalec działka Nr 88/2 o pow. 0,2264ha, cena nieruchomości | - 13 072,56zł |
| 3) Zalec działka Nr 73/2 o pow. 0,2058ha, cena nieruchomości | - 12 554,56zł |
| 4) Kiersztanowo działka Nr 68/8 o pow. 0,1270ha, cena nieruchomości | - 64 190,00zł |
| 5) Uźranki działka Nr 65/19 o pow. 0,0167ha, cena nieruchomości | - 810,00zł |
| 6) Grabowo działka Nr 343/8 o pow. 0,0024ha, cena nieruchomości | - 1 310,00zł |
| 7) Probark działka Nr 479 o pow. 2,2023ha, cena nieruchomości | -1 616 000,00zł |
| 8) Karwie działka Nr 276 o pow. 0,0645ha, cena nieruchomości | - 14 640,00zł |
| 9) Uźranki działka Nr 261/1 o pow. 0,2600ha, cena nieruchomości | - 11 192,00zł |
| 10) Wyszembork działka Nr 28/3 o pow. 0,1750ha, cena nieruchomości | - 28 405,00zł |
| 11) Kiersztanowo działka Nr 68/7 o pow. 0,4133ha, cena nieruchomości | - 192 855,00zł |
| 12) Kiersztanowo działka Nr 68/9 o pow. 0,1463ha, cena nieruchomości | - 73.846,00zł |
| 13) Krzywe działka Nr 188/11 o pow. 0,0935ha, cena nieruchomości | - 42 500,00zł |
| 14) Szestno działka Nr 184/15 o pow. 0,0935ha, cena nieruchomości | - 55 080,00zł |
| 15) Ruska Wieś działka Nr 277/11 o pow. 0,1280ha, cena nieruchomości | - 135 800,00zł |
| 16) Śniodowo działka Nr 10/79 o pow. 0,0256ha, cena nieruchomości | - 21 892,00zł |
| 17) Uźranki działka Nr 70/4 o pow. 0,0225ha, cena nieruchomości | - 30 321,00zł |

Łączna kwota uzyskana ze sprzedaży nieruchomości stanowiących mienie komunalne wynosi

- ✓ w 2021 r. - **2.348.283,12zł**, natomiast:
- ✓ w 2020 r. - 435.834,00 zł,
- ✓ w 2019 r. - 924.308,00 zł,
- ✓ w 2018 r. - 1.473.196.36 zł.

2.3 Wykaz nieruchomości przeznaczonych do sprzedaży na 2022r.

Działki niezabudowane o łącznej wartości szacunkowej 1 817 201,00zł (słownie: jeden milion osiemset siedemnaście tysięcy dwieście jeden złotych):

- | | |
|--|-----------------|
| 1) działka Nr 35/13 o pow. 0,1807ha obręb Młynowo, szacunkowa wartość | - 101 282,00zł, |
| 2) działka Nr 35/14 o pow. 0,1806ha obręb Młynowo, szacunkowa wartość | - 101 226,00zł, |
| 3) działka Nr 127 o pow. 0,4398ha obręb Kiersztanowo, szacunkowa wartość | - 700 000,00zł, |
| 4) działka Nr 343/6 o pow. 0,2148ha obręb Grabowo, szacunkowa wartość | - 100 226,00zł, |
| 5) działka Nr 461/2 o pow. 0,2818ha obręb Grabowo, szacunkowa wartość | - 114 467,00zł. |

2.4 Nabycie nieruchomości

W 2021 roku Gmina Mrągowo nabyła następujące nieruchomości:

- 1) Na podstawie umowy notarialnej Rep. „A” Nr 12292/2021 z dnia 29 listopada 2021r. Gmina Mrągowo nabyła w drodze umowy przeniesienia własności nieruchomości oznaczone jako działka Nr 318/23 o pow. 0,0111ha i działka Nr 318/25 o pow. 0,0890ha położone w obrębie Grabowo na poszerzenie drogi gminnej o wartości z rozliczenia **25.132,50zł.**
- 2) Na podstawie umowy notarialnej Rep. „A” Nr 5592/2021 z dnia 30 listopada 2021r. Gmina Mrągowo nabyła w drodze umowy przeniesienia własności nieruchomości oznaczoną jako działka Nr 381/3 o pow. 0,0009ha położoną w obrębie polska Wieś zabudowaną przepompownią ścieków o wartości z rozliczenia **5.120,00zł.**
- 3) Na podstawie umowy notarialnej Rep. „A” Nr 13296/2021 z dnia 28 grudnia 2021r. Gmina Mrągowo nabyła w drodze umowy przeniesienia własności nieruchomości oznaczoną jako działka Nr 7/4 o pow. 0,0187ha położoną w obrębie Bagienice pod budowę przepompowni ścieków o wartości z rozliczenia **6.704,50zł.**
- 4) Na podstawie decyzji Nr 60.2021 z dnia 23 września 2021r. zatwierdzającej podział działki Nr 195/5 obręb Polska Wieś, Gmina Mrągowo nabyła odpłatnie nieruchomość na poszerzenie drogi gminnej, oznaczoną jako działkę Nr 195/35 o pow. 0,0264ha obręb Polska Wieś o wartości z rozliczenia **6.899,00zł.**
- 5) Na podstawie decyzji Nr 72.2021 z dnia 18 listopada 2021r. zatwierdzającej podział działki Nr 223/11 obręb Polska Wieś, Gmina Mrągowo nabyła odpłatnie nieruchomość na poszerzenie drogi gminnej, oznaczoną jako działkę Nr 223/14 o pow. 0,0012ha obręb Polska Wieś o wartości z rozliczenia **899,00zł.**

2.5 Wodociągi

Wodociągi stanowiące mienie komunalne gminy znajdują się w następujących miejscowościach: Młynowo, Muntowo, Wola Muntowska, Piotrówka, Troszczykowo, Tymnikowo, Popowo Sałęckie, Kosewo, Kosewo Górne, Zawada, Użranki, Zalec, Notyst Mały, Notyst Wielki, Notyst Mały, Grabowo, Głazowo, Dobroszewo, Gwiazdowo, Karwie, Krzywe, Krzywiec, Wólka Bagnowska, Marcinkowo, Bagienice, Nowe Bagienice, Bagienice Małe, Gronowo, Palestyna, Boża Wólka, Rydwągi, Ruska Wieś, Polska Wieś, Lasowiec, Gązwa, Kiersztanowo, Mierzejewo, Sądry, Szczerzbowo, Szestno, Lembruk, Budziska, Nikutowo, Wierzbowo, Wyszembork, Boże, Brodzikowo, Wólka Baranowska, Probark, Nowy Probark, Góra Czterech Wiatrów, Czerwonki.

2.6 Sieć kanalizacyjna

Sieć kanalizacyjna znajduje się w następujących miejscowościach: Marcinkowo, Boże, Boże kol., Góra Czterech Wiatrów, Probark, Polska Wieś, Ruska Wieś, Szestno, Rydwągi, Lembruk, Wyszembork, Kosewo, Młynowo kol., Nikutowo, Bagienice Małe.

2.7 Przydomowe oczyszczalnie ścieków

Na terenie gminy Mrągowo znajduje się 209 przydomowych oczyszczalni ścieków, w miejscowościach: Szczerzbowo, Budziska, Palestyna, Gronowo, Witomin, Boża Wólka.

2.8 Akcje

Gmina posiada akcje w następujących spółkach:

- 1) udział na kwotę 300zł (udział 1/300) - Porty Lotnicze Mazury Szczytno.
- 2) 467 udziały po 500zł każdy – Zakład Gospodarki Odpadami Komunalnymi w Olsztynie Sp. z o.o. na kwotę 233.500,00zł.

3. Program gospodarowania mieszkaniowym zasobem gminy

3.1 Zasady polityki mieszkaniowej

Lokale wchodzące w skład mieszkaniowego zasobu gminy mogą być wynajmowane członkom wspólnoty samorządowej gminy Mrągowo, którzy mają niezaspokojone potrzeby mieszkaniowe oraz niski dochód. Zasady wynajmowania lokali wchodzących w skład mieszkaniowego zasobu Gminy Mrągowo określone zostały w uchwale nr XXIV/180/20 Rady Gminy Mrągowo z dnia 25 marca 2020 r. w sprawie przyjęcia zasad wynajmowania lokali wchodzących w skład mieszkaniowego zasobu Gminy Mrągowo. Ww. uchwała określa w szczególności:

- 1) wysokość dochodu gospodarstwa domowego uzasadniająca oddanie w najem lub podnajem lokalu na czas nieoznaczony i najem socjalny lokalu oraz wysokość dochodu gospodarstwa domowego uzasadniająca stosowanie obniżek czynszu,
- 2) warunki zamieszkiwania kwalifikujące wnioskodawcę do ich poprawy,
- 3) kryteria wyboru osób, którym przysługuje pierwszeństwo zawarcia umowy najmu lokalu na czas nieoznaczony i umowy najmu socjalnego lokalu,
- 4) warunki dokonywania zamiany lokali wchodzących w skład mieszkaniowego zasobu gminy oraz zamiany pomiędzy najemcami lokali należących do tego zasobu a osobami zajmującymi lokale w innych zasobach,
- 5) tryb rozpatrywania i załatwiania wniosków o najem lokali zawierany na czas nieoznaczony i o najem lokali socjalnych oraz sposób poddania tych spraw kontroli społecznej,
- 6) zasady postępowania w stosunku do osób, które pozostały w lokalu opuszczonym przez najemcę lub w lokalu, w którego najem nie wstąpiły po śmierci najemcy,
- 7) warunki, jakie musi spełniać lokal wskazywany dla osób niepełnosprawnych z uwzględnieniem rzeczywistych potrzeb wynikających z rodzaju niepełnosprawności,
- 8) zasady przeznaczania lokali na realizację zadań jednostek samorządu terytorialnego realizowanych na zasadach przewidzianych w ustawie z dnia 12 marca 2004 r. o pomocy społecznej (t.j. Dz. U. z 2021 r. poz. 2268 ze zm.) oraz ustawie z dnia 9 czerwca 2011 r. o wspieraniu rodziny i systemie pieczy zastępczej (t.j. Dz. U. z 2022 r. poz. 447).

3.2 Mieszkaniowy zasób Gminy

W skład mieszkaniowego zasobu Gminy na dzień 31.12.2021 r. wchodziło 30 lokali mieszkalnych, z wyszczególnieniem:

- 1) budynki mieszkalne stanowiące własność Gminy Mrągowo w liczbie 7, w tym liczba lokali mieszkalnych – 16 o łącznej powierzchni użytkowej 994,33 m²

Tabela nr 33 - Budynki mieszkalne stanowiące własność gminy

L.p.	Adres budynku	Liczba lokali mieszkalnych	Powierzchnia w m ²
1	Grabowo 28	1	55,15
2	Grabowo 2	5	251,21
3	Kiersztanowo 37	2	142,40
4	Notyst Mały 21	1	34,92
5	Szczerzbowo 4	3	171,28
6	Uźranki 5	1	61,12
7	Zalec 17	3	278,25
	RAZEM:	16	994,33

Źródło: dane własne

- 2) budynki stanowiące współwłasność Gminy i osób prywatnych w liczbie 9, w tym liczba lokali mieszkalnych gminnych – 14 o łącznej powierzchni użytkowej 538,53m²

Tabela nr 34 - Lokale mieszkalne stanowiące współwłasność gminy

L.p.	Adres budynku	Liczba lokali mieszkalnych gminnych	Powierzchnia lokali gminnych w m ²
1	Boże 50	1	45
2	Gronowo 18	1	72,7
3	Marcinkowo 51	2	52,04
4	Ruska Wieś 8	1	36
5	Szestno 38	1	36,3
6	Szestno 39	2	82,48
7	Uźranki 31	3	94,09
8	Uźranki 28	2	65,09
9	Wyszembork 17	1	54,83
	RAZEM:	14	538,53

Źródło: dane własne

- 3) lokal mieszkalny przekazany do GOPS-u w Mrągowie w celu wykonania innych zadań jednostek samorządu terytorialnego realizowanych na zasadach przewidzianych w ustawie z dnia 12 marca 2004 r. o pomocy społecznej (t.j. Dz. U. z 2021 r. poz. 2268 ze zm.) oraz ustawie z dnia 9 czerwca 2011 r. o wspieraniu rodziny i systemie pieczy zastępczej (t.j. Dz. U. z 2022 r. poz. 447).

Tabela nr 35 - Lokal mieszkalny przekazany do GOPS-u

L.p.	Adres budynku	Liczba lokali	Powierzchnia w m ²
1	Zalec 25/2 – GOPS	1	37,40

Źródło: dane własne

Do zasobu nie wliczony został budynek mieszkalny czterolokalowy o pow. 239,53 m² przeznaczony do rozbiórki.

3.3 Sprzedaż lokali

Sprzedaż lokali mieszkalnych następuje zgodnie z Uchwałą Rady Gminy Mrągowo Nr XIII/134/11 z dnia 28 grudnia 2011 r. w sprawie ustalenia zasad zbywania lokali mieszkalnych oraz budynków gospodarczych w budynkach stanowiących własność komunalną Gminy Mrągowo oraz Uchwałą Rady Gminy Mrągowo Nr XIX/190/12 z dnia 13 września 2012 r. zmieniającą uchwałę Nr XIII/134/11 Rady Gminy Mrągowo z dnia 28 grudnia 2011 r. w sprawie ustalenia zasad zbywania lokali mieszkalnych oraz budynków gospodarczych w budynkach stanowiących własność komunalną Gminy Mrągowo.

3.4 Zasady polityki czynszowej

Stawki czynszu bazowego z tytułu najmu lokali mieszkalnych i socjalnych określa Zarządzenie nr 56/19 Wójta Gminy Mrągowo z dnia 06.02.2019 r., zgodnie z którym stawka bazowa czynszu za 1 m² powierzchni użytkowej lokalu mieszkalnego stanowiącego zasób Gminy Mrągowo wynosi **1,50 zł**. Stawki czynszu za 1 m² powierzchni użytkowej lokalu ustala się z uwzględnieniem czynników podwyższających lub obniżających wartość użytkową lokalu.

Czynniki podwyższające lub obniżające stawkę czynszu przedstawiają się następująco:

1) Czynniki podwyższające

Tabela nr 36 – czynniki podwyższające wartość lokalu

L.p.	Czynniki podwyższające stawkę bazową czynszu	Podwyższenie stawki w procentach
1.	Woda bieżąca	10 %
2.	WC lub łazienka	10 %
3.	Centralne ogrzewanie	10 %
4.	Lokal na I piętrze	10 %

Źródło: dane własne

2) Czynniki obniżające

Tabela nr 37 – czynniki obniżające wartość lokalu

L.p.	Czynniki obniżające stawkę bazową czynszu	Obniżenie stawki w procentach
1.	Brak woda bieżącej	10 %
2.	Brak WC lub łazienki	10 %
3.	Brak centralnego ogrzewania	10 %
4.	Mieszkanie na kolonii wsi	5%
5.	Zły stan techniczny budynku	5%

Źródło: dane własne

3.5 Gospodarka gruntowa

Nieruchomości gminne są wdzierżawiane na czas oznaczony, za zgodą Wójta Gminy, zwykle na okres do 3 lat. Na czas nieoznaczony lub oznaczony dłuższy niż 3 lata, a także w przypadku zawarcia kolejnej umowy dzierżawy po umowie zawartej na okres do 3 lat, na tę samą działkę, nieruchomości są wdzierżawiane wyłącznie za zgodą Rady Gminy Mrągowo.

Na koniec 2021 roku Gmina Mrągowo posiadała ok. 90 zawartych umów dzierżawy. Grunt stanowiący własność komunalną Gminy wdzierżawiony został w większości z przeznaczeniem pod uprawy rolne, uprawy jednoroczne, pod posadowienie garażu typu blaszak, na cele rekreacyjne, czy na prowadzenie działalności gospodarczej. Łącznie w Gminie dzierżawionych jest ok. 17 ha gruntu.

Stawki czynszu dzierżawnego w roku 2021 określało Zarządzenie nr 294/20 Wójta Gminy Mrągowo z dnia 14.12.2020 r. w sprawie ustalenia stawek czynszu dzierżawnego za grunty stanowiące mienie komunalne Gminy Mrągowo. Stawki czynszu dzierżawnego podlegają podwyższeniu, co roku o wskaźnik wzrostu cen towarów i usług konsumpcyjnych ogłoszony przez GUS, stosownie do zapisów umowy.

4. Program opieki nad zwierzętami bezdomnymi

Programu opieki nad zwierzętami bezdomnymi oraz zapobiegania bezdomności zwierząt na terenie Gminy Mrągowo w 2021 roku, został przyjęty uchwałą Nr XXXVII/286/21 Rady Gminy Mrągowo z dnia 24 marca 2021 r.

Ma on zastosowanie do wszystkich bezdomnych zwierząt domowych, w szczególności do psów i kotów, w tym kotów wolno żyjących oraz zwierząt gospodarskich przebywających w granicach administracyjnych Gminy Mrągowo.

4.1 Współpraca

Realizując zadania w ramach Programu Gmina Mrągowo w roku 2021 współpracowała z:

- 1) organizacjami społecznymi, których statutowym celem działania jest przeciwdziałanie bezdomności zwierząt,
- 2) Schroniskiem dla zwierząt w Bagienicach Małych w zakresie odławiania i sprawowania opieki nad zwierzętami bezdomnymi,
- 3) Przychodnią VITA-WET z siedzibą przy, ul. Królewiecka 15, 11-700 Mrągowo, prowadzoną przez A. Marczuk G. Urbanowski lekarze weterynarii, w zakresie opieki weterynaryjnej w przypadku zdarzeń drogowych z udziałem zwierząt oraz wykonywania zabiegów weterynaryjnych zwierząt,
- 5) Powiatową Inspekcją Weterynaryjną,
- 6) Gospodarstwem Rolnym Arkadiusza Mikłasz z siedzibą w Bożem 34, 11-700 Mrągowo w zakresie zapewnienia miejsca dla zwierząt gospodarskich.

4.2 Zadania w ramach Programu

Program obejmuje swoim zakresem:

- 1) zapewnienie bezdomnym zwierzętom miejsca w schronisku dla zwierząt,
- 2) opiekę nad wolno żyjącymi kotami, w tym ich dokarmianie,
- 3) odławianie bezdomnych zwierząt,
- 4) obowiązkową sterylizację albo kastrację zwierząt w schronisku dla zwierząt,
- 5) poszukiwanie właścicieli dla bezdomnych zwierząt,
- 6) usypianie ślepych miotów,
- 7) wskazanie gospodarstwa rolnego w celu zapewnienia miejsca dla zwierząt gospodarskich,
- 8) zapewnienie całodobowej opieki weterynaryjnej w przypadkach zdarzeń drogowych z udziałem zwierząt,
- 9) działania o charakterze edukacyjno-informacyjnym.

4.3 Realizacja

Tabela nr 38 – Wydatki na realizację Programu

		2018	2019	2020	2021	
1.	Wydatki poniesione z tytułu pobytu bezdomnych zwierząt w schronisku	167.236,20 zł	138.326,20 zł	70.673,90 zł	39.586,00 zł	
	Ilość	psów	46	32	4	6
		kotów	2	5	3	7
2.	Usługi weterynaryjne dla dziko żyjących zwierząt (kastrowanie, sterylizacja)	2.753,14 zł	4.007,96	5.924,01 zł	6.894,00 zł	
3.	Zakup karmy dla dziko żyjących zwierząt	-	462,52 zł	410,94 zł	-	
	Wydatki razem	169.989,34 zł	142.796,66 zł	77.008,85 zł	46.480,00 zł	

Źródło: dane własne

Dzięki prawidłowej realizacji wszystkich zadań zawartych w Programie, a szczególnie poprzez szeroko zakrojoną akcję poszukiwania właścicieli dla bezdomnych zwierząt, m.in.:

- ✓ przekazywanie zwierząt przebywających w schronisku do adopcji,
- ✓ prowadzenie galerii zwierząt przeznaczonych do adopcji na stronach internetowych,
- ✓ organizowanie imprez promujących adopcję zwierząt,
- ✓ współpracę w zakresie znajdowania nowych opiekunów z organizacjami pozarządowymi,

Gmina Mrągowo w roku 2021 wydatkowała ogólnie kwotę 46.480,00 zł, co stanowi jedynie 27% wydatków poniesionych w roku 2018.

X. STAN ŚRODOWISKA

1. Obszary chronione, środowisko przyrodnicze

Blisko 54% terenu gminy Mrągowo stanowią obszary chronione. Na terenie gminy występują następujące formy ochrony przyrody:

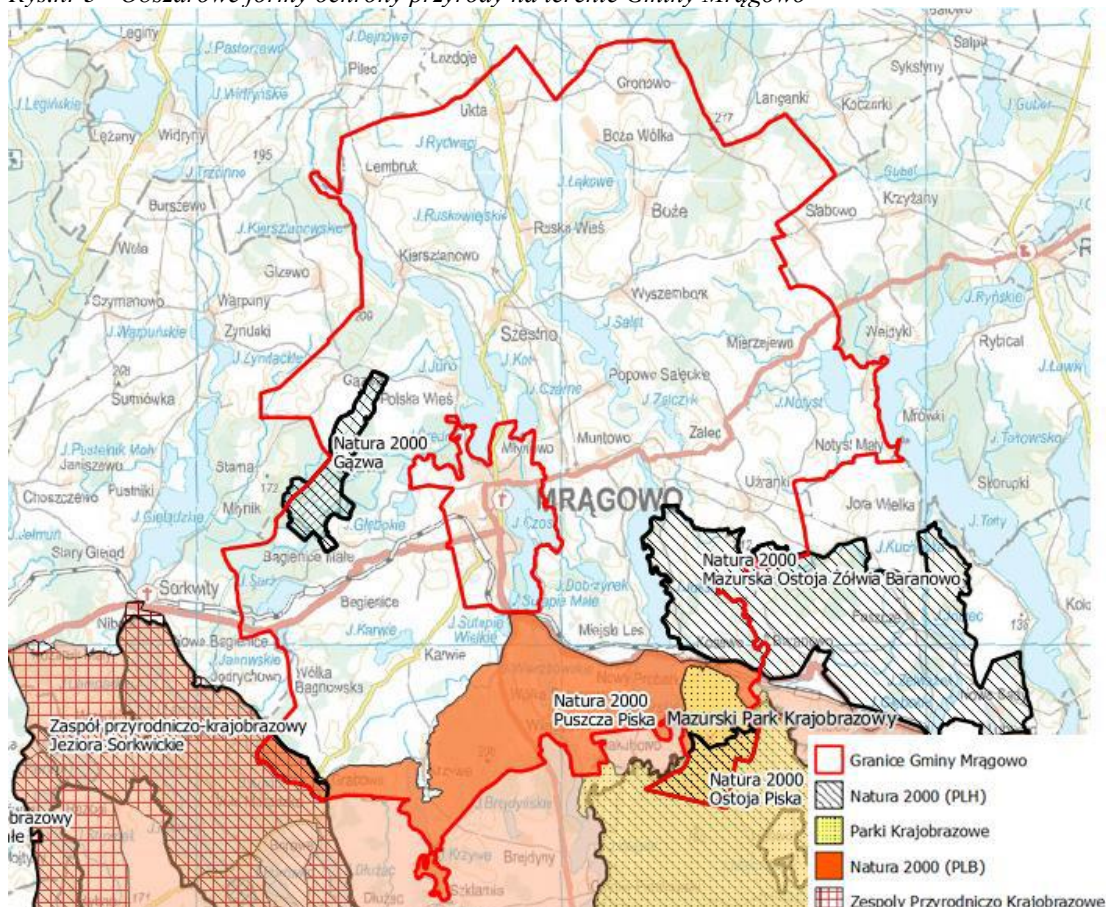
- 1) **Rezerwat przyrody „Gązwa”** o powierzchni 204,76 ha, ustanowiony w 1958r. dla zachowania śródleśnego torfowiska wysokiego typu bałtyckiego oraz borów bagiennych z charakterystycznymi dla tych ekosystemów roślinami naczyniowymi i mszakami – rezerwat torfowiskowy;
- 2) **Mazurski Park Krajobrazowy** (łącna powierzchnia na terenie gminy Mrągowo: 748 ha), ustanowiony w celu zachowania wartości przyrodniczych, kulturowych i historycznych tego obszaru dla potrzeb nauki, dydaktyki i turystyki. W granicach Mazurskiego Parku Krajobrazowego znajduje się największe w Polsce jezioro Śniardwy oraz północna część Puszczy Piskiej z rzeką Krutynią.
- 3) **Zespół przyrodniczo-krajobrazowy „Jeziora Sorkwickie”** o powierzchni na terenie gminy 1115 ha. Szczególnym celem ochrony zespołu przyrodniczo-krajobrazowego „Jeziora Sorkwickie” jest zachowanie walorów przyrodniczych i krajobrazowych terenów polodowcowych o zróżnicowanej rzeźbie i o szczególnych wartościach kulturowych.
- 4) **Obszary Chronionego Krajobrazu** (łącna powierzchnia na terenie gminy 14 057,9 ha):
 - ✓ Obszar Chronionego Krajobrazu Jezior Legińsko-Mrągowskich o łącznej powierzchni 20 615,9 ha. Obejmuje środkową i zachodnią część gminy.
 - ✓ Obszar Chronionego Krajobrazu Otuliny Mazurskiego Parku Krajobrazowego – Zachód o łącznej powierzchni 7 381 ha. Obszar obejmuje południową część gminy.
 - ✓ Obszar Chronionego Krajobrazu Krainy Wielkich Jezior Mazurskich o łącznej powierzchni 85 527 ha. Obszar obejmuje wschodni kraniec gminy.
- 5) **Obszar Specjalnej Ochrony Ptaków „Puszcza Piska”** w ramach sieci Natura 2000 (kod PLB280008). Na obszarze tym występuje co najmniej 37 gatunków ptaków z Załącznika I Dyrektywy Ptasiej i 12 gatunków z Polskiej Czerwonej Księgi. Obszar stanowi ostoję cietrzewia o bardzo ważnym znaczeniu. Obszar stanowi ostoję ptasią o randze europejskiej E-23. Obejmuje południową część gminy.
- 6) **Specjalny Obszar Ochrony Siedlisk „Ostoja Piska”** w ramach sieci Natura 2000 (kod PLH PLH280048). Obszar obejmuje Puszcę Piską, jeden z największych kompleksów leśnych w Polsce. Obszar o wysokiej różnorodności biologicznej (16 rodzajów siedlisk z Załącznika I i 16 gatunków z Załącznika II Dyrektywy Rady 92/43/EWG). Obejmuje południowo-wschodni kraniec gminy.
- 7) **Specjalny Obszar Ochrony Siedlisk „Gązwa”** w ramach sieci Natura 2000 (kod PLH280011) o powierzchni 499,14 ha. Obejmuje kompleks bagien i torfowisk. Środkową partię zajmuje typowe torfowisko wysokie z przebiegającym procesem torfotwórczym. Znajduje się w zachodniej części gminy.
- 8) **Specjalny Obszar Ochrony Siedlisk „Mazurska Ostoja Żółwia Baranowo”** w ramach sieci Natura 2000 (kod PLH280055) o powierzchni 4 305,1 ha. Ostoja ma szczególne znaczenie ze względu na populację żółwia błotnego. Obejmuje wschodni kraniec gminy Mrągowo.
- 9) **Użytek ekologiczny „Rozlewisko Zawady”** (powierzchnia 40,2 ha, na wschód od wsi Zawady), celem ochrony jest zachowanie śródpolnego rozlewiska będącego ostoją żółwia błotnego i licznych gatunków ptactwa wodno-błotnego.

10) **Pomniki przyrody** (nieożywionej – głązy narzutowe) w liczbie 4 szt.

11) **Leśny Kompleks Promocyjny „Lasy Mazurskie”** służy popularyzacji wiedzy o gospodarce i przyrodzie leśnej oraz wdrażaniu w lasach gospodarki prowadzonej na podstawach ekologicznych. Obejmuje południową część gminy.

2. Położenie i granice obszarów chronionych

Rys.nr 3 - Obszarowe formy ochrony przyrody na terenie Gminy Mrągowo



Źródło: „Prognoza oddziaływania na środowisko Programu Ochrony Środowiska dla Gminy Mrągowo”

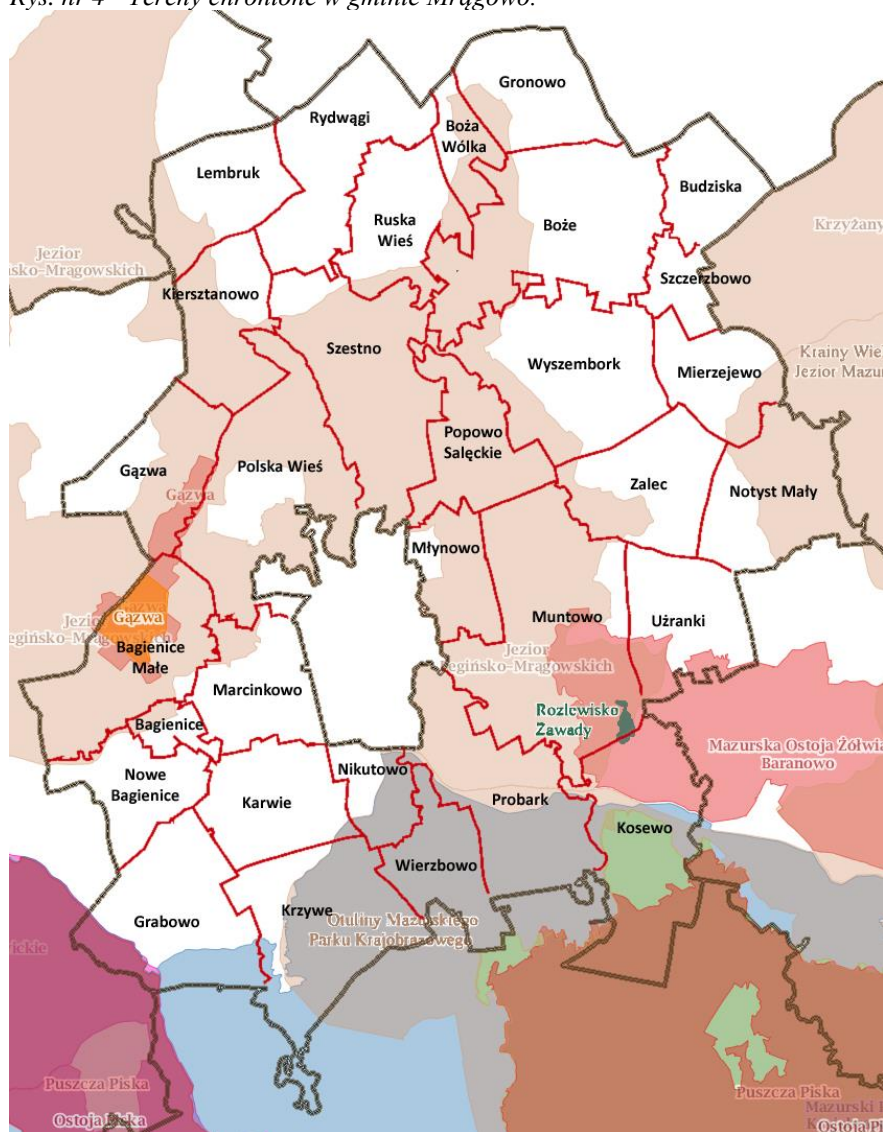
Stan środowiska przyrodniczego na terenie gminy Mrągowo można określić jako dobry.

Obecnie głównym zagrożeniem dla środowiska przyrodniczego na terenie gminy są działania człowieka zarówno planowe jak i przypadkowe mające wpływ na środowisko przyrodnicze związane z:

- ✓ turystyką (znaczna penetracja naturalnych siedlisk flory i fauny, zaśmiecanie, itp.)
- ✓ rolnictwem (monokultury, fermy wielkotowarowe, nieprawidłowo prowadzone zabiegi agrotechniczne, zmiana stosunków wodnych),
- ✓ urbanizacją (wkraczanie zabudowy i infrastruktury technicznej na obszary przyrodnicze)

Lokalizację terenów chronionych na tle granic sołectw przedstawia Rysunek nr 4. Największa różnorodność obszarów chronionych (Mazurski Park Krajobrazowy, zespół przyrodniczo-krajobrazowy, obszary Natura 2000, rezerwat, użytek ekologiczny) występuje w południowej i południowo-wschodniej części gminy (sołectwa: Grabowo, Krzywe, Wierzbowo, Probark, Kosewo, Muntowo, Uźranki) oraz na krańcu środkowo-zachodnim (sołectwa Gązwa i Bagienice Małe). W środkowej części gminy występują jedynie Obszary Chronionego Krajobrazu.

Rys. nr 4 - Tereny chronione w gminie Mrągowo.



Źródło: „Diagnoza strategiczna Gminy Mrągowo”

XI. GOSPODARKA ODPADAMI

Obecny system gospodarowania odpadami na terenie gminy Mrągowo obowiązuje od dnia 1 stycznia 2016 r. i obejmuje wszystkich właścicieli nieruchomości zamieszkałych i niezamieszkałych. Właściciele nieruchomości są zobowiązani do składania deklaracji o wysokości opłaty za gospodarowanie odpadami komunalnymi w Urzędzie Gminy Mrągowo, na podstawie której naliczana jest opłata za wywóz odpadów.

W gminie obowiązuje mieszany system zbiórki odpadów komunalnych (workowo-pojemnikowy). Zmieszane odpady komunalne są gromadzone w pojemnikach 120 l, 240 l i 1100 l. Selektywna zbiórka odpadów komunalnych odbywa się w systemie workowym i pojemnikowym.

Firmą wyłonioną w przetargu nieograniczonym, z którą podpisano umowę na okres od 1 stycznia 2021 r. do 31 stycznia 2022 r. w zakresie wykonywania usługi odbioru, transportu i zagospodarowania odpadów komunalnych było Przedsiębiorstwo Produkcyjno-Handlowo-Usługowe S.C. EKO Roman i Współwłaściciele z siedzibą w Biskupcu, ul. Myśliwska 2I.

Na terenie gminy działa również Punkt Selektywnej Zbiórki Odpadów Komunalnych (PSZOK) w Polskiej Wsi. W PSZOK przyjmowane są bezpłatnie odpady pochodzące z gospodarstw domowych dostarczone przez mieszkańców gminy w sposób selektywny.

1. Częstotliwość odbioru odpadów

W roku 2021 odpady komunalne odbierane były z częstotliwością:

Tabela nr 39 - Częstotliwość odbioru odpadów

Lp.	Rodzaj odpadów komunalnych	Nieruchomości zamieszkałe w zabudowie jednorodzinnej i wielorodzinnej oraz domki letniskowe i inne nieruchomości wykorzystywane na cele rekreacyjno-wypoczynkowe,	Nieruchomości niezamieszkałe, na których powstają odpady komunalne
1	Niesegregowane (zmieszane odpady komunalne)	Zabudowa jednorodzinna – co najmniej raz na dwa tygodnie Zabudowa wielorodzinna co najmniej raz na tydzień	Co najmniej raz na dwa tygodnie
2	Szkló i opakowania ze szkła	Co najmniej raz na dwa tygodnie	Co najmniej raz na dwa tygodnie
3	Metale, tworzywa sztuczne, opakowania z metali, tworzyw sztucznych, opakowania wielomateriałowe	Co najmniej raz na dwa tygodnie	Co najmniej raz na dwa tygodnie
4	Papier, tektura i opakowania z papieru i tektury	Co najmniej raz na dwa tygodnie	Co najmniej raz na dwa tygodnie
5	Popiół z palenisk domowych	Co najmniej raz na dwa tygodnie	Co najmniej raz na dwa tygodnie
6	Biodopady	Zabudowa jednorodzinna – co najmniej raz na dwa tygodnie Zabudowa wielorodzinna co najmniej raz na dwa tygodnie	Wyłączone z gminnego systemu obioru odpadów, w zakresie odpadów zielonych
7	Odpady wielkogabarytowe	Dwa razy do roku (w okresie od 01 marca do 30 listopada)	Wyłączone z gminnego systemu obioru odpadów
8	Zużyty sprzęt elektryczny i elektroniczny	Dwa razy do roku (w okresie od 01 marca do 30 listopada)	Wyłączone z gminnego systemu obioru odpadów
9	Odpady budowlane i rozbiórkowe stanowiące odpady komunalne	Pojemnik ustawiony na żądanie właściciela, w ilości nie większej niż 1 tona rocznie od nieruchomości, po uzgodnieniu z przedsiębiorcą odbierającym odpady komunalne	Wyłączone z gminnego systemu obioru odpadów
10	Przeterminowane leki i chemikalia, zużyte baterie i akumulatory oraz zużyte opony	Za każdym razem, gdy zaistnieje potrzeba	Wyłączone z gminnego systemu obioru odpadów

Źródło: własne

2. Stawki za odbiór i zagospodarowanie odpadów komunalnych

2.1. Na terenie Gminy Mrągowo w roku **2021** opłata za gospodarowanie odpadami komunalnymi w przypadku nieruchomości zamieszkałych wynosiła:

- ✓ **23,00 zł** za jeden miesiąc od mieszkańca,
- ✓ **69,00 zł** za jeden miesiąc od mieszkańca, jeżeli właściciel nieruchomości nie wypełniał obowiązku zbierania odpadów komunalnych w sposób selektywny.

Stawki opłat za gospodarowanie odpadami w latach **2018 i 2019** były jednakowe i wynosiły:

- ✓ **11,00 zł** miesięcznie od osoby, jeżeli odpady są zbierane i odbierane w sposób selektywny,
- ✓ **16,00 zł** miesięcznie od osoby, jeżeli odpady nie są zbierane i odbierane w sposób selektywny.

Natomiast w roku **2020**, odpowiednio: **18,00 zł i 54,00 zł**.

2.2. W przypadku nieruchomości niezamieszkałej, opłata za gospodarowanie odpadami komunalnymi stanowi iloczyn zadeklarowanej liczby pojemników z odpadami powstającymi na danej nieruchomości oraz stawki opłaty za gospodarowanie odpadami komunalnymi, które wynoszą:

Tabela nr 40 - Stawka opłaty za każdorazowe opróżnienie pojemnika

Pojemność pojemnika na odpady	Zbieranie odpadów komunalnych w sposób selektywny (stawka za 1 pojemnik)		Zbieranie odpadów komunalnych w sposób nieselektywny (wyższa stawka za 1 pojemnik)	
	2018-2020	2021	2018-2020	2021
60 l	6,00 zł	5,80 zł	8,00 zł	9,30 zł
110 l	10,00 zł	6,30 zł	15,00 zł	17,40 zł
120 l	11,00 zł	12,60 zł	16,00 zł	18,90 zł
240 l	22,00 zł	58,20 zł	32,00 zł	37,80 zł
1100 l	101,00 zł	79,00 zł	147,00 zł	174,60 zł
7000 l	550,00 zł	370,00 zł	630,00 zł	1 110,00 zł
Worek o pojemności 80 l	-	12,10 zł	-	36,30 zł
Worek o pojemności 120 l	-	18,10 zł	-	54,30 zł

Źródło: dane własne

2.3. W przypadku nieruchomości, na których znajdują się domki letniskowe lub innych nieruchomości wykorzystywanych na cele rekreacyjno - wypoczynkowe, wykorzystywanych jedynie przez część roku, ustalono ryczałtową stawkę opłaty za gospodarowanie odpadami komunalnymi za rok **2021** od domku letniskowego lub nieruchomości wykorzystywanej na cele rekreacyjno – wypoczynkowe w wysokości:

- ✓ **189,00 zł** za rok,
- ✓ **567,00 zł** rocznie, jeżeli właściciel nieruchomości nie wypełniał obowiązku zbierania odpadów komunalnych w sposób selektywny.

W roku **2018 i 2019**, stawki te wynosiły:

- ✓ **110,00 zł** za rok, jeżeli odpady były zbierane i odbierane w sposób selektywny,
- ✓ **160,00 zł** za rok, jeżeli odpady nie były zbierane i odbierane w sposób selektywny,

natomiast, w roku **2020** stawki te wynosiły odpowiednio: **169,00 zł i 507,00 zł**.

3. Złożone deklaracje

3.1. Na dzień 31.12.2021 r. liczba mieszkańców łącznie z zameldowanymi czasowo wynosiła:

- ✓ 7.977 osób,
- ✓ systemem objęto 6.220 osoby,
- ✓ złożono 2.319 deklaracji,
- ✓ wszystkie zadeklarowane gospodarstwa domowe segregują odpady.

Różnica w liczbie mieszkańców zameldowanych, a wykazanych w złożonych deklaracjach wynika m.in. z faktu podejmowania nauki poza miejscem stałego meldunku przez wielu uczniów i studentów, oraz podejmowania pracy poza terenem gminy.

3.2 Liczba nieruchomości niezamieszkałych, w tym nieruchomości na których znajdują się domki letniskowe lub inne nieruchomości wykorzystywane na cele rekreacyjno-wypoczynkowe objętych systemem gospodarowania odpadami na dzień 31.12.2021 r. wynosiła 230.

Natomiast liczba wszystkich punktów adresowych wg złożonych deklaracji, z których odbierane były odpady na moment największego ich wytwarzania (t.j. na dzień 31.07.2021 r.) to 349 nieruchomości.

4. Ilość odpadów komunalnych wytworzonych na terenie Gminy Mrągowo w 2021 roku.

Na podstawie sprawozdań otrzymywanych od firm odbierających odpady komunalne z terenu Gminy Mrągowo w roku 2021 przyjęto na PSZOK oraz odebrano z terenu nieruchomości zamieszkałych i niezamieszkałych:

- ✓ ogólnie **2544,083 Mg** odpadów, w tym:
- ✓ niesegregowanych (zmieszanych) odpadów komunalnych o kodzie 20 30 01 zebrano **1569,44 Mg**.

Poniższa tabela przedstawia odebrane w latach 2018 – 2021 z terenu nieruchomości zamieszkałych i niezamieszkałych, następujące odpady:

Tabela nr 41 - Informacja o ilości odebranych odpadów komunalnych w latach 2018 – 2021

Lp.	Kod odpadów	Rodzaj odpadów	Masa odebranych odpadów [Mg]			
			2018	2019	2020	2021
odpady opakowaniowe:						
1.	15 01 07	Opakowania ze szkła	88,84	122,04	164,08	144,12
2.	15 01 02	Opakowania z tworzyw sztucznych	30,63	52,12	-	0,006
3.	15 01 01	Opakowania z papieru i tektury	32,06	182,38	156,89	251,68
odpady komunalne łącznie z frakcjami gromadzonymi selektywnie						
4.	20 03 01	Niesegregowane (zmieszane) odpady komunalne	1612,31	1587,72	1569,44	1754,62
5.	20 03 07	Odpady wielkogabarytowe	51,45	66,15	104,60	142,53
6.	20 01 39	Tworzywa sztuczne	81,934	116,18	189,34	205,20
7.	20 01 99	Inne niewymienione frakcje zbierane w sposób selektywny	43,66	46,64	65,88	72,84
8.	20 01 36	Zużyte urządzenia elektryczne i elektroniczne inne niż wymienione w 200121, 200123 i 200135	2,415	6,73	7,00	6,20
9.	20 01 34	Baterie i akumulatory inne niż wymienione w 20 01 33	-	0,035	-	
10.	20 01 35*	Zużyte urządzenia elektryczne i elektroniczne inne niż wymienione w 20 01 21 i 20 01 23 zawierające niebezpieczne składniki	3,42	6,485	7,92	4,76
11.	20 01 21*	Lampy fluorescencyjne i inne odpady zawierające rtęć	0,015	-	0,005	0,002
12.	20 01 23*	Urządzenia zawierające freony	4,57	5,49	9,22	8,04
13.	20 01 33*	Baterie i akumulatory łącznie z bateriami i akumulatorami wymienionymi w 16 06 01, 16 06 02 lub 16 06 03 oraz niesortowane baterie i akumulatory zawierające te baterie	-	-	-	0,003
14.	20 01 28	Farby, tusze, farby drukarskie, kleje, lepiszcze i żywice inne niż wymienione w 20 01 27	0,08	0,219	0,156	1,02

15.	20 01 01	Papier i tektura	17,63	24,94	66,28	2,28
16.	20 01 11	Tekstylia	0,60	0,598	1,082	1,93
17.	20 02 01	Odpady ulegające biodegradacji	15,04	26,32	67,83	122,88
odpady z budowy, remontów i demontażu obiektów budowlanych oraz infrastruktury drogowej						
18.	17 01 01	Odpady betonu oraz gruz betonowy z rozbiórek i remontów	17,85	32,51	83,40	121,36
19.	17 02 02	Szkło	0,80	0,78	-	-
20.	17 02 03	Tworzywa sztuczne	0,16	3,085	2,86	0,88
21.	17 03 80	Odpadowa papa		2,10	1,86	2,08
22.	17 09 04	Zmieszane odpady z budowy, remontów i demontażu inne niż wymienione w 17 09 041, 17 09 02 i 17 09 03	6,16	15,66	23,64	27,50
23.	17 01 07	Zmieszane odpady z betonu, gruzu ceglanego, odpadowych materiałów ceramicznych i elementów wyposażenia inne niż wymienione w 17 01 08	10,10	15,66	6,02	1,30
24.	17 06 04	Materiały izolacyjne inne niż wymienione w 170601 i 170603	0,26	-	-	
odpady nieujęte w innych grupach						
25.	16 01 03	Zużyte opony	2,08	3,30	16,58	19,62
SUMA			2022,064	2304,822	2544,083	2890,851

* odpady niebezpieczne

Źródło: dane własne

5. Wskaźniki wynikające z gospodarowania odpadami komunalnymi w 2021 roku

5.1 Ograniczenie masy odpadów komunalnych ulegających biodegradacji przekazywanych do składowania.

Rozporządzenie Ministra Środowiska z dnia 15 grudnia 2017 r. w sprawie poziomów ograniczenia składowania masy odpadów komunalnych ulegających biodegradacji (DZ.U. z 2017 r., poz. 2412), określa poziomy ograniczenia masy odpadów komunalnych ulegających biodegradacji przekazywanych do składowania w stosunku do masy tych odpadów wytworzonych w 1995 roku. Poziom, którego gminy nie mogą w 2021 roku, jak wynika z niżej przedstawionej tabeli przekroczyć wynosi **35,00%**

Gmina Mrągowo za 2021 rok osiągnęła wymagany wskaźnik w wysokości **0,0 %**. (poziom osiągnięty)

5.2 Poziom przygotowania do ponownego użycia i recyklingu odpadów komunalnych - czyli stosunek masy odpadów komunalnych przygotowanych do ponownego użycia i poddanych recyklingowi do masy wytworzonych odpadów komunalnych.

Zgodnie z ustawą z dnia 13 września 1996 roku o utrzymaniu czystości i porządku w gminach gminy są obowiązane osiągnąć poziom przygotowania do ponownego użycia i recyklingu odpadów komunalnych w wysokości co najmniej 20% wagowo - za rok 2021r.

Osiągnięty przez Gminę Mrągowo w 2021 roku poziom recyklingu i przygotowania do ponownego użycia odpadów komunalnych wyniósł **23,02** (poziom osiągnięty).

5.3 Poziomy składowania odpadów komunalnych – czyli stosunek masy odpadów komunalnych i odpadów pochodzących z przetwarzania odpadów komunalnych przekazanych do składowania do masy wytworzonych odpadów komunalnych.

Gminy są obowiązane nie przekraczać poziomu składowania w wysokości 30% wagowo - za każdy rok w latach 2025-2029.

Osiągnięty przez Gminę Mrągowo w 2021 roku poziom składowania odpadów komunalnych wyniósł **4,60%** (poziom nie przekroczony)

6. Finansowanie obsługi systemu gospodarki odpadami

Rozliczenie za okres od 01.01.2021 r. do 31.12.2021 r.

6.1 . Dochody na dzień 31.12.2021 r. wyniosły : 1 894 102,14 zł

- 1) Opłata wniesiona przez właścicieli nieruchomości - 1 880 708, 42 zł
- 2) Przychody pośrednie (odsetki, koszty upomnienia, itp.) - 13 393 ,72 zł

6.2 Wydatki i na dzień 31.12.2021 r. wyniosły : 2 144 720,80 zł, w tym:

- 1) Odbiór, transport i zagospodarowanie odpadów komunalnych : 2 036 445,22 zł
 - a) Odbiór, transport i zagospodarowanie (PPHU EKO S.C.) - 812 568,04 zł
 - b) Zagospodarowanie odpadów (ZGOK Sp. z o.o. Olsztyn) - 1 223 877,18 zł
- 2) Koszty administracyjne i techniczne: 108 275 ,58 zł w tym:
 - a) wynagrodzenie pracowników z pochodnymi,
 - b) szkolenia pracowników, delegacje pracownicze,
 - c) programy komputerowe, opieka autorska,
 - d) koszty eksploatacyjne (materiały biurowe, tonery, usługi pocztowe, telefoniczne, ksero, inne),
 - e) zakup materiałów i wyposażenia (kosze),
 - f) koszty działań informacyjno-edukacyjnych,
 - g) inne opłaty i koszty.

6.3 Różnica: - 250 618,66 zł

XII. KULTURA

1. Biblioteka Publiczna Gminy Mrągowo

Podstawową instytucją kultury jest Biblioteka Publiczna Gminy Mrągowo w Kosewie. W skład placówki wchodzi także filie w Szestnie i Wyszemborku.

Biblioteka Publiczna Gminy Mrągowo na dzień 31.12.2021 roku zatrudnia ogółem 5 pracowników, w tym 4 osoby na ½ etatu, tj. 3 pełne etaty.

Działalność kulturalna i edukacyjna mająca na celu promocję książki, czytelnictwa i regionu była ograniczona ze względu na trwającą pandemię. Sytuacja ta spowodowała, że biblioteki naszej gminy ograniczały dostęp do półek, a działalność kulturalna ograniczała się do zamieszczania na facebook-u wystawek i gazetek. Nieliczne swoje wydarzenia biblioteki organizowały również w plenerze.



Pomimo trudności biblioteka we współpracy ze stowarzyszeniami, organizacjami społecznymi i innymi instytucjami oraz lokalną społecznością, zrealizowała np. "Narodowe Czytanie".

Biblioteka jest miejscem, gdzie można nie tylko wypożyczyć książkę lecz także ośrodkiem integrującym mieszkańców oraz aktywizującym ich do dalszych działań. Jest też miejscem spotkań KGW, Stowarzyszenia miłośników Kosewa i Probarku, Wyszemborka.

A na szczególną uwagę zasługuje kultywowanie zwyczajów i regionalnych tradycji pod tytułem "Zrobione w domu, pokazane w bibliotece".

Do najważniejszych wydarzeń w 2021 roku należą:

- 1) Międzynarodowy Dzień Kubusia Puchatka obchodzony 18 stycznia 2021r.,
- 2) Lekcja biblioteczna, zagadki i cytaty z książki A Milnego,
- 3) „Mała Książka Wielki Człowiek” transmisja na żywo (Facebook) zachęcanie do udziału w akcji czytania,
- 4) „Pączek za Książkę” akcja miała na celu rozwój czytelnictwa oraz nadanie drugiego życia książkom. Wymieniliśmy 16 książek na pączki -11 lutego 2021r.,
- 5) Walentynki w Bibliotece - grupie dzieci czytaliśmy książki pt. Franklin mówi „Kocham cię”. Dzieci dowiedziały się że magiczne słowo znaczy więcej niż prezenty,
- 6) „Światowy Dzień Kota” zagościł w naszych bibliotekach. Małym czytelnikom zaprezentowano książki dotyczące kotów pt. Kicia Kocia, zaopiekuj się mną”, „Chory Kotek”, „Kot w butach” „Kto pokocha Psotkę”,
- 7) Dzień Pamięci „Żołnierzy Wyklętych „ - wystawa upamiętniająca Żołnierzy Niezłomnych- polskich bohaterów, którzy walczyli o niepodległość,
- 8) Akcja sprzątania świata w ramach obchodów Światowego Dnia Ziemi - 22.04.2021r. w miejscowości Wyszembork,
- 9) „Dzień Bibliotekarza”. Najpiękniejsze biblioteki i spotkanie bibliotekarzy z rejonu,
- 10) Od 1.06.2021 r. do 8.06.2021 r. - Ogólnopolski Tydzień czytania dzieciom zapoczątkowany przez fundację „ABCXXI Cała Polska Czyta. W naszej bibliotece wzięło udział 11 dzieci,
- 11) „Wakacyjne spotkania z biblioteką” spotkania z książką najmłodszych czytelników. Podczas spotkań dzieci słuchały opowiadań, grały w gry planszowe, malowały a prace dzieci prezentowano w bibliotekach,
- 12) .Noc bibliotek „Czytanie wzmacnia” Co to za tuba co to za wzmacniacz- analiza wiersza”,
- 13) Czytanie Narodowe - co roku spotykamy się aby zaprezentować utwór wybrany przez czytelników i zatwierdzony przez prezydenta. W tym roku była to „Moralność pani Dulskiej,
- 14) Teatr przy stoliku pt.: „Odchodzić” i „Wznowienie”,
- 15) „Pluszowy mis”- konkurs plastyczny z okazji Międzynarodowego Dnia Pluszowego Misia,
- 16) oraz zajęcia z dziećmi.

W sumie biblioteki przeprowadziły 20 spotkań edukacyjnych w których wzięło udział 257 osób.

Swoją aktywność Biblioteka promuje na stronie WWW oraz profilu na Facebooku, które aktualizowane są na bieżąco.

Wszystkie placówki biblioteczne na terenie gminy są skomputeryzowane, posiadają system MAK+, wyposażone są w drukarki, urządzenia wielofunkcyjne i skanery oraz zapewniają bezpłatny dostęp do Internetu.

Na utrzymanie Bibliotek w 2021 roku zaplanowano przychody w kwocie 245.200,00 zł.

Tabela nr 42 - Przychody Biblioteki w 2021r.

Lp.	Wyszczególnienie	Plan	Wykonanie	% wykonania
1.	Dotacja podmiotowa od organizatora	240.000,00	240.000,00	100
2.	Dotacja przedmiotowa z Biblioteki Narodowej	5.000,00	5.370,00	107
3.	Przychody finansowe	200,00	1.250,00	625
4.	Przychody operacyjne	0,00	0,00	0,00
5.	Razem	245.200,00	246.620,00	100,6

Źródło: dane własne

Na dzień 31.12.2021 roku poniesiono koszty w kwocie: 248.425,88 zł.

Stan środków obrotowych Biblioteki Publicznej Gminy Mrągowo z/s w Kosewie na dzień 31.12.2021 roku wynosi 14.221,80 zł,

Poniższa tabela przedstawia czytelnictwo na przestrzeni lat 2018 – 2021

Tabela nr 43- Czytelnictwo w latach 2018 - 2021

Ilości	2018 r.	2019 r.	2020 r.	2021 r.
liczba zarejestrowanych czytelników	605 osób	650 osób	624 osób	631 osób
wypożyczono książek	7.390 egz.	7.187 egz.	6.270 egz.	7.444 egz.
liczba odwiedzin	11.829	8.631	6.490	7.700
skorzystano z komputerów	1.624 razy	1.836 razy	701 razy	765 razy
liczba zbiorów bibliotecznych	18.540 wol.	18.094 wol.	17.213 wol.	16.024 wol.
zakupiono książek	397 egz.	557 egz.	612 egz.	625 egz.
wydatkowana kwota na zakup książek	9.951,97 zł	12.260,00 zł	15.540,39 zł	15.361,21 zł
liczba czasopism bieżących	5 egz.	5 egz.	14 egz.	14 egz.
liczba publicznie dostępnych komputerów	5 szt.	5 szt.	5 szt.	5 szt.

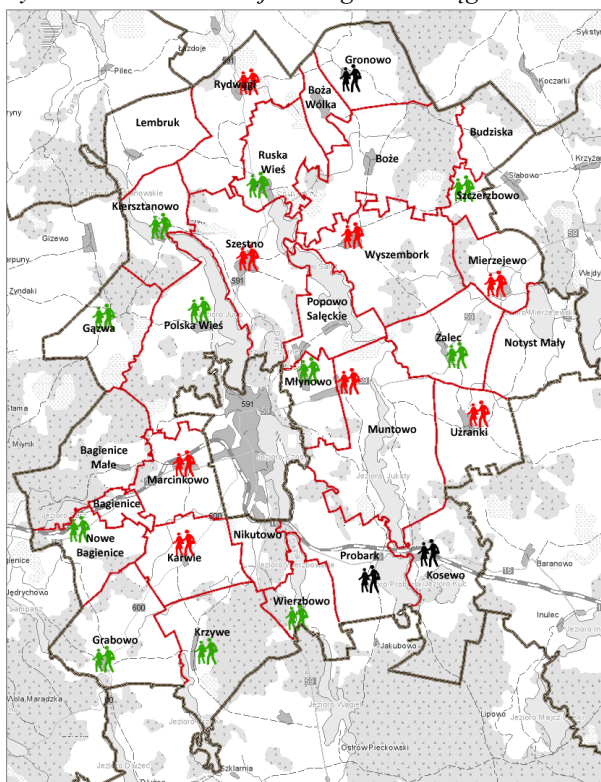
Źródło: dane własne

2. Świetlice wiejskie

Na terenie gminy funkcjonuje sieć ogólnodostępnych świetlic wiejskich, w dobrym stanie technicznym i dobrze wyposażonych, które oprócz pełnienia funkcji miejsca spotkań lokalnych społeczności i organizacji imprez o charakterze kulturalnym, służą także do kultywowania tradycji i obrzędów ludowych przez Koła Gospodyń Wiejskich. Świetlice te znajdują się w następujących miejscowościach:

Rys. nr 5 - Świetlice wiejskie w gminie Mrągowo.

- 1) Gązwa
- 2) Grabowo
- 3) Karwie
- 4) Kiersztanowo
- 5) Krzywe
- 6) Marcinkowo (przekazana w trwały zarząd Szkole Podstawowej w Marcinkowie)
- 7) Mierzejewo
- 8) Młynowo
- 9) Muntowo
- 10) Nowe Bagienice
- 11) Polska Wieś
- 12) Ruska Wieś
- 13) Rydwągi
- 14) Szczerbowo
- 15) Szestno
- 16) Uźranki
- 17) Wierzbowo
- 18) Wyszembork
- 19) Zalec



Źródło: Strategia rozwoju społeczno-gospodarczego Gminy Mrągowo do roku 2030

- 🟢 kolorem zielonym zaznaczono świetlice po modernizacjach – całkowitych lub częściowych,
- 🔴 kolorem czerwonym – wymagające modernizacji,
- ⬛ kolorem czarnym – planowane do adaptacji lub budowy.

XIII. OŚWIATA

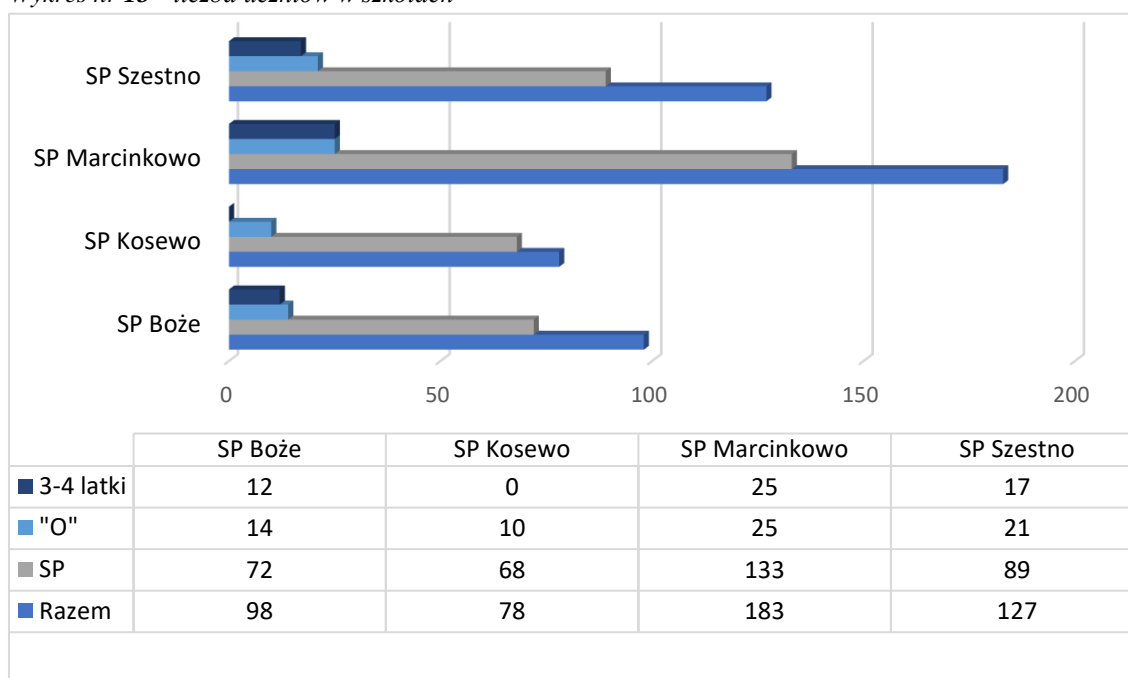
1. Struktura organizacyjna oświaty w Gminie Mrągowo

W roku 2021 Gmina Mrągowo była organem prowadzącym dla następujących jednostek:

- ✓ Szkoła Podstawowa w Bożem
- ✓ Szkoła Podstawowa w Kosewie
- ✓ Szkoła Podstawowa w Marcinkowie
- ✓ Szkoła Podstawowa w Szestnie
- ✓ Zespół Obsługi Szkół Gminy Mrągowo

1.1 Liczba uczniów w poszczególnych szkołach.

Wykres nr 13 - liczba uczniów w szkołach



Źródło: dane własne

Jak wynika z poniższej tabeli, w roku 2021 w porównaniu do 2019 r. ogólna liczba uczniów w szkołach na terenie Gminy Mrągowo wzrosła o 13 osób.

Tabela nr 44 – Liczba uczniów w latach 2019 – 2021.

Oddziały	2019 r.	2020 r.	2021 r.
3-4 latki	46	54	54
„0”	67	69	70
SP	360	359	362
Razem	473	482	486

Źródło: dane własne

1.2 Stan zatrudnienia – pracownicy pedagogiczni i niepedagogiczni.

Tabela nr 45 – Stan zatrudnienia pracowników w latach 2019 – 2021.

Nazwa placówki	Liczba etatów					
	pedagogiczni			niepedagogiczni		
	2019	2020	2021	2019	2020	2021
SP Boże	16,68	16,68	15,40	8,00	7,5	8
SP Kosewo	13,58	13,74	13,45	2,75	3	3,25
SP Marcinkowo	20,39	20,39	21,34	6,00	6	6
SP Szestno	18,77	18,83	19,48	7,75	8	8
ZOS GM. Mrągowo	-	-	-	5,00	5	5
Ogółem	69,42	69,64	69,67	29,50	29,5	30,25

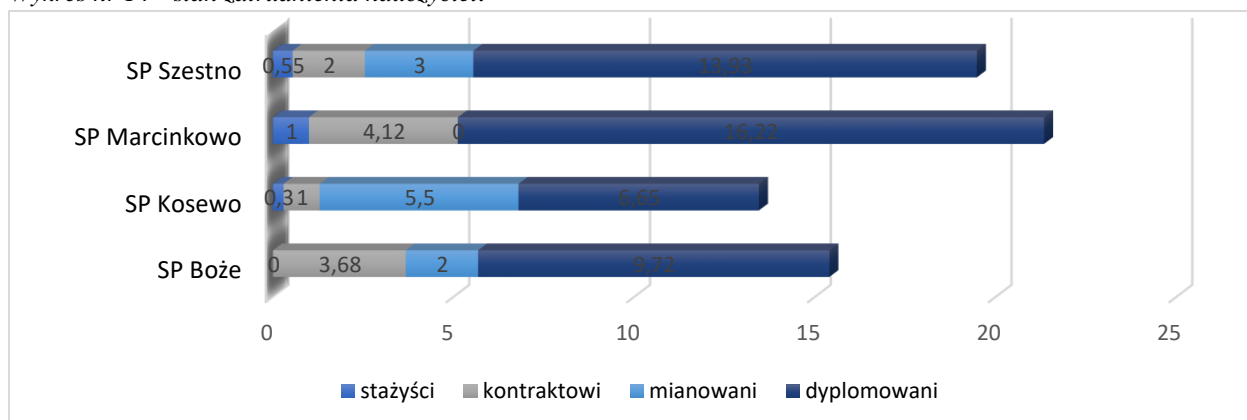
Źródło: dane własne

Tabela nr 46 – Stan zatrudnienia nauczycieli w latach 2019 – 2021.

Nazwa szkoły	Nauczyciele - etaty											
	stażyści			kontraktowi			mianowani			dyplomowani		
	2019	2020	2021	2019	2020	2021	2019	2020	2021	2019	2020	2021
SP Boże	2	1	-	3,68	4,68	3,68	0,50	0,50	2,00	10,50	10,50	9,72
SP Kosewo	0,30	0,30	0,30	4	3	1,00	2,06	3,06	5,50	7,22	7,38	6,65
SP Marcinkowo	1	-	1,00	2,17	3,17	4,12	0,22	0,22	-	17	17	16,22
SP Szestno	-	-	0,55	2	2	2,00	3	3	3,00	13,77	13,83	13,93
Ogółem	3,30	1,30	1,85	11,85	12,85	10,80	5,78	6,78	10,50	48,49	48,71	46,52

Źródło: dane własne

Wykres nr 14 - stan zatrudnienia nauczycieli



Źródło: dane własne

2. Wykonane remonty i inwestycje

2.1 W okresie 01.01.2021 r. do 31.12.2021 r. wykonano następujące remonty w obiektach oświatowych:

Tabela nr 47 – Wykonane remonty w budynkach oświatowych

Placówka	Wyszczególnienie	Wartość [zł]
SP Boże	1. Remont rynien i komina na budynku szkoły.	8 499,30
	2. Remont sali terapeutycznej w budynku szkoły.	9 521,74
	3. Remont łazienki w budynku przedszkola w oddziale 3-4 latków.	19 572,84
	4. Remonty wykonane we własnym zakresie: - malowanie sali lekcyjnej nr 18, - wymiana oświetlenia w sali komputerowej nr 10 i pomalowanie sufitu, - wstawienie okna w kotłowni, - naprawa posadzki przy schodach wejściowych do szkoły, - wykonanie nowych schodów przy wejściu do zaplecza kuchennego w budynku przedszkola.	3 000,00
	5. Inwestycja: zestaw – plac zabaw przy budynku Oddziału Przedszkolnego w Bożem.	39 976,99
	Razem:	80 570,87
SP Kosewo	1. Remont sali lekcyjnej na I piętrze budynku szkoły.	11 000,00
	2. Naprawy i remonty wykonane sposobem gospodarczym w budynku szkoły: - montaż opraw oświetleniowych LED i modernizacja instalacji elektrycznej w sali lekcyjnej na I piętrze budynku. - wymiana gniazd elektrycznych w sali lekcyjnej - toaleta uczniowska : montaż podgrzewacza wody drobne naprawy hydrauliczne. - porządkowanie obejścia szkoły: koszenie, zamiatanie, usuwanie chwastów .	1 115,00
	Razem:	12 115,00
SP Marcinkowo	1. Prace remontowe pomieszczenia sali nr 6 w budynku Szkoły Podstawowej w Marcinkowie - demontaż starej podłogi, zalanie szlichty.	5 999,94
	2. Wymiana i montaż dwóch okien dachowych w sali nr 16 w budynku Szkoły Podstawowej w Marcinkowie.	8 800,01
	3. Naprawy i remonty wykonane w zakresie własnym: - naprawa tynku, szpachlowanie, odgrzybianie i malowanie ścian pomieszczeniu sali gimnastycznej oraz części ścian i podłóg w sali nr 6. - malowanie pomieszczenia pokoju nauczycielskiego (tynkowanie sufitów, odgrzybianie ścian). - remont części korytarza przedsiionek wejścia do szatni oddziału przedszkolnego w budynku Szkoły Podstawowej w Marcinkowie.	2 109,40
	Razem:	16 909,35
SP Szestno	1. Wymiana 8 drzwi wewnętrznych do sal nr 1,2,3, pokój nauczycielski, sekretariat, gabinet pedagoga i dyrektora, drzwi przy wejściu ewakuacyjnym wraz z futrynami.	13 499,25
	2. Wykonanie instalacji elektrycznej przywoławczej do dwóch sal przedszkolnych.	2 398,50
	3. Remont korytarza szkoły – zerwanie tynku malowanie ścian i sufitu.	41 000,00
	4. Wymiana okien w sali nr 10 i na szkolnym korytarzu	17 266,47
	Razem:	74 164,22
OGÓŁEM		183 759,44

Źródło: dane własne

2.2 W roku 2021 trwała kontynuacja dwóch dużych inwestycji przy szkołach podstawowych, na terenie gminy Mrągowo:

1) **„Budowa kompleksu sportowego przy szkole podstawowej w Marcinkowie, gmina Mrągowo”.**

Fot. nr 6 –Kompleks boisk w Marcinkowie na miesiąc przed oddaniem do użytku



Dokumentacja projektowo-kosztorysowa na budowę kompleksu sportowego w Marcinkowie opracowana została już w 2017 r., a po otrzymaniu dofinansowania z Rządowego Funduszu Inwestycji Lokalnych w IV kw. 2020 r. Gmina Mrągowo ogłosiła przetarg nieograniczony na wybór wykonawcy robót budowlanych. Wykonawcą zadania została firma „PANORAMA” Obiekty Sportowe Piaseczno. Planowany termin zakończenia inwestycji to 27.05.2022 roku. Inwestycję zakończono zgodnie z zawartą umową i odebrano dnia 18.05.2021r.

Źródło: <https://www.facebook.com/gminamragowo/>

2) **„Budowa sali gimnastycznej z łącznikiem do budynku szkoły podstawowej w Szestnie, gmina Mrągowo”**

Rysunek nr 6 - Wizualizacja sali gimnastycznej



Gmina Mrągowo w dniu 1.04.2020 r. złożyła wniosek o dofinansowanie zadania ze środków Funduszu Rozwoju Kultury Fizycznej w ramach Programu Sportowa Polska - Programu Rozwoju Lokalnej Infrastruktury Sportowej Edycja 2020 r. do Ministerstwa Sportu. Po otrzymaniu dofinansowania w IV kw. 2020 r. Gmina Mrągowo ogłosiła przetarg nieograniczony na wybór wykonawcy robót budowlanych. Wykonawcą zadania została „JL-BUD” Sp. z o.o. z Piątnicy Poduchownej. Planowany termin zakończenia inwestycji - do 31.10.2023 r.

Źródło: Dokumentacja projektowa

3. Stypendia i zasilki szkolne o charakterze socjalnym w 2021r.

Uczniowie znajdujący się w trudnej sytuacji materialnej mogą ubiegać się o pomoc mającą charakter socjalny:

- 1) **Stypendium szkolne** może otrzymać uczeń znajdujący się w trudnej sytuacji materialnej, wynikającej z niskich dochodów na osobę w rodzinie, w szczególności gdy w rodzinie tej występuje: bezrobocie, niepełnosprawność, ciężka lub długotrwała choroba, wielodzietność, brak umiejętności wypełniania funkcji opiekuńczo-wychowawczych, alkoholizm lub narkomania, a także gdy rodzina jest niepełna lub wystąpiło zdarzenie losowe.
- 2) **Zasiłek szkolny** może być przyznany uczniowi znajdującemu się przejściowo w trudnej sytuacji materialnej z powodu zdarzenia losowego. Zasiłek szkolny może być przyznany w formie świadczenia pieniężnego na pokrycie wydatków związanych z procesem edukacyjnym lub w formie pomocy rzeczowej o charakterze edukacyjnym, raz lub kilka razy w roku, niezależnie od otrzymywanego stypendium szkolnego. O zasiłek szkolny można ubiegać się w terminie nie dłuższym niż dwa miesiące od wystąpienia zdarzenia uzasadniającego przyznanie tego zasiłku.

W ramach Narodowego Programu Stypendialnego pomoc otrzymali uczniowie szkół podstawowych i szkół ponadpodstawowych zamieszkali na terenie Gminy Mrągowo.

W okresie od 1.01.2021 r. do 31. 12. 2021 r. pomocą objęto:

- ✓ **104 uczniów**, w tym 11 otrzymało zasiłki szkolne,
- ✓ na ogólną kwotę **181.770,00 zł.**, z czego:
 - 174.950,00 zł na stypendia,
 - 6.820,00 zł na zasiłki szkolne.

Tabela nr 48 - Stypendia i zasiłki o charakterze socjalnym w latach 2018 - 2021

Rok	ilość uczniów, którzy otrzymali		wydatkowana kwota (zł)		kwota ogółem
	stypendia	zasiłki	stypendia	zasiłki	
2018	181	22	422.030,00	19.220,00	441.250,00
2019	206	8	327.430,00	4.960,00	332.390,00
2020	118	14	205.862,00	10.838,00	216.700,00
2021	104	11	174.950,00	6.820,00	181.770,00

Źródło: dane własne

4. Stypendia Wójta Gminy Mrągowo

Gmina od lat wspiera uczniów uzdolnionych, osiągających wysokie wyniki w nauce oraz zdobywających trofea podczas konkursów tematycznych, olimpiad i zawodów sportowych.

Zgodnie z przyjętym przez Radę Gminy „Lokalnym programem wspierania edukacji uzdolnionych uczniów szkół podstawowych zamieszkujących na terenie Gminy Mrągowo”, pomoc ta przyznawana jest w trzech kategoriach:

- stypendium naukowe,
- stypendium sportowe,
- stypendium specjalne.

Za swoje osiągnięcia **22** uczniom przyznano stypendia Wójta Gminy Mrągowo, na które przeznaczono kwotę **10.080,00 zł.**

5. Dowożenie uczniów do szkół

Wielkość naszej gminy i struktura organizacyjna szkół powoduje, że wypełniając swoje obowiązki, Gmina Mrągowo organizuje dowóz uczniów do szkół podstawowych uczęszczających zarówno do szkół Gminy Mrągowo jak i szkół Miasta Mrągowo.

Ogółem dowożeniem objęto **368 uczniów**, w tym dowożenie zbiorowe - 284 oraz dowożenie indywidualne - 84.

Poniesione wydatki w analizowanym okresie stanowiły kwotę **311.161,91 zł.**

6. Dożywianie uczniów

Szkoły Gminy Mrągowo w ramach Rządowego programu pn. „Pomoc państwa w zakresie dożywiania” organizują dożywianie uczniów w swoich placówkach.

Tą formą pomocy:

- ✓ objętych zostało **305 uczniów**.
- ✓ poniesione wydatki stanowiły kwotę **226.702,50 z.**, na którą złożyły się:
 - wpłaty uczniów w wysokości **150.841,50 zł**,
 - środki GOPS w kwocie **75.861,00 zł**.

7. Dofinansowanie kosztów kształcenia młodocianych pracowników

W ramach Rządowego programu dot. dofinansowania pracodawcom kosztów kształcenia młodocianych pracowników ze środków Funduszu Pracy w 2021 r. objęto dofinansowaniem **13 młodocianych** na łączną kwotę **61.176,16 zł**.

Dla porównania, w latach ubiegłych, dofinansowaniem kosztów kształcenia młodocianych pracowników objęto:

- ✓ w 2018 r. - 3 młodocianych, na łączną kwotę 12.954,00 zł.,
- ✓ w 2019 r. - 3 młodocianych, na łączną kwotę 21.035,00 zł.,
- ✓ w 2020 r. - 1 młodocianego, na łączną kwotę 8.081,00 zł.

8. Dotacja celowa na wyposażenie szkół

Środki z dotacji celowej na wyposażenie szkół w podręczniki, materiały edukacyjne i materiały ćwiczeniowe, wykorzystane zostały zgodnie z przeznaczeniem we wszystkich szkołach podstawowych Gminy Mrągowo na łączną kwotę w wysokości **52.148,84 zł**

9. Zrealizowane programy rządowe i unijne z zakresu oświaty

1) Rządowy program pn. „Laboratorium przyszłości” – **150.000,00 zł.**, w tym:

- ✓ SP Boże - 30.000,00 zł
- ✓ SP Kosewo - 30.000,00 zł
- ✓ SP Marcinkowo - 60.000,00 zł
- ✓ SP Szestno - 30.000,00 zł

2) Projekt edukacyjny RPO pn. „Kompetencje na start” - **35.861,35 zł.**, w tym:

- ✓ SP Marcinkowo - 17.373,65 zł
- ✓ SP Szestno - 18.487,70 zł

XIV. OPIEKA SPOŁECZNA

Gminny Ośrodek Pomocy Społecznej w Mrągowie w 2021 roku realizował swoją działalność statutową oraz podejmował dodatkowe działania w celu podnoszenia jakości i poszerzenia usług świadczonych najbardziej potrzebującym mieszkańcom Gminy Mrągowo.

Prowadził również systematyczną współpracę z wieloma instytucjami, a w szczególności - policją, sądem, placówkami oświaty, placówkami służby zdrowia, komornikami, Powiatowym Urzędem Pracy w Mrągowie, Powiatowym Centrum Pomocy Rodzinie w Mrągowie.

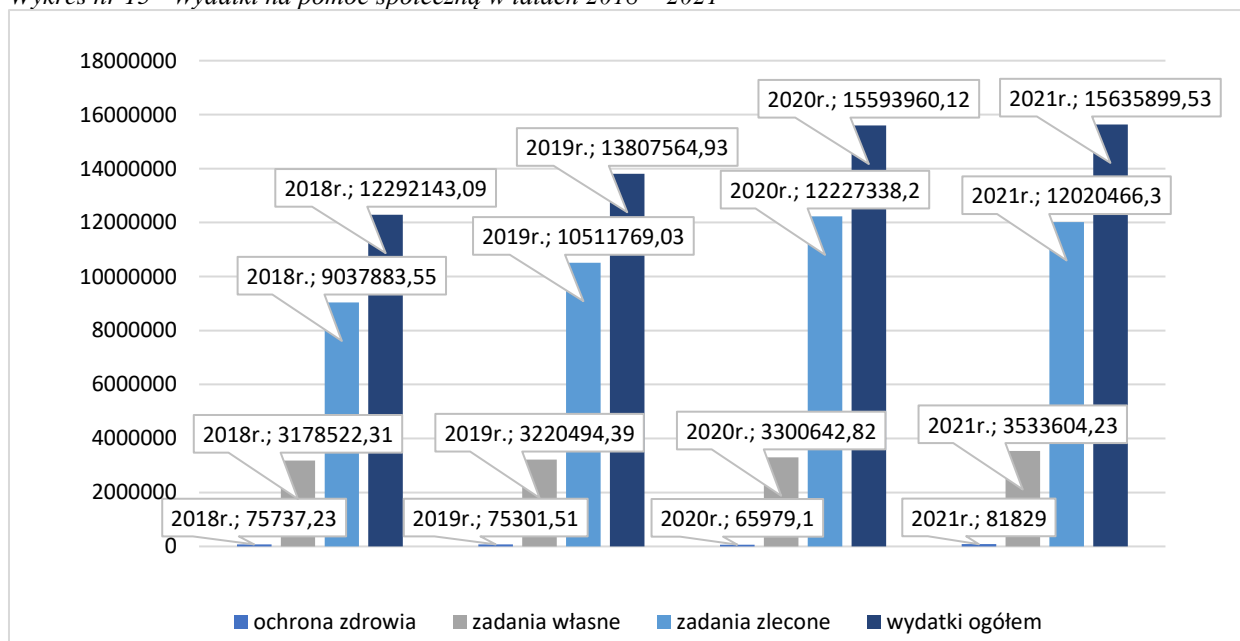
GOPS zgodnie z ustawą o pomocy społecznej realizuje zadania:

- ✓ własne o charakterze obowiązkowym,
- ✓ własne o charakterze nieobowiązkowym,
- ✓ zlecone z zakresu administracji rządowej.

Na pomoc społeczną w 2021 r. wydano: ogółem **15.635.899,53 zł**, w tym na:

- ✓ zadania zlecone 12.020.466,30 zł,
- ✓ zadania własne 3.533.604,23 zł,
- ✓ ochronę zdrowia 81.829,00 zł

Wykres nr 15 - Wydatki na pomoc społeczną w latach 2018 – 2021



Źródło: dane własne

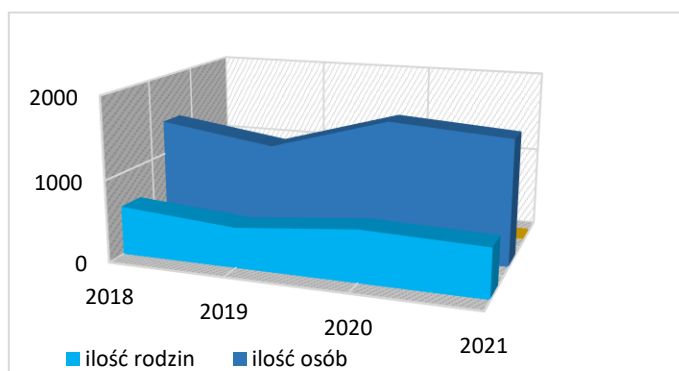
Powyższy wykres przedstawia strukturę wydatków na pomoc społeczną w latach 2018 – 2021.

Wydatki na ochronę zdrowia oraz na zadania własne na przestrzeni ostatnich czterech lat pozostają na podobnym poziomie. Natomiast wydatki na zadania zlecone w roku 2021 w stosunku do roku 2018 wzrosły o 2.982.583,21 zł., a co za tym idzie - również wydatki ogółem za pomoc społeczną wzrosły o 3.343.756,44 zł.

Różnymi formami pomocy społecznej, zarówno w postaci świadczeń pieniężnych jak i niepieniężnych, łącznie z pracą socjalną, objęto **592** rodzin, a liczba osób w tych rodzinach wynosiła **1.530**, co stanowiło wzrost w stosunku do roku 2019 o 413 osób ze 140 rodzin, oraz 206 osób w stosunku do roku 2018.

Tabela nr 49, Wykres nr 16 - Mieszkańcy korzystający z różnej formy pomocy społecznej w latach 2018 – 2021

Rok	ilość rodzin	ilość osób
2018	597	1.423
2019	491	1.216
2020	631	1.629
2021	592	1.530



Źródło: dane własne

1. Realizacja zadań z zakresu pomocy społecznej

Zgodnie z ustawą o pomocy społecznej prawo do świadczeń pieniężnych w 2021 r. przysługiwało osobom samotnie gospodarującym, którym kryterium dochodowe nie przekraczało 701,00 zł, oraz rodzinom, którym posiadane dochody nie przekraczały 528,00 zł na osobę w rodzinie, przy jednoczesnym wystąpieniu co najmniej jednego z powodów np. bezrobocie, sieroctwo, przemoc w rodzinie, długotrwałej lub ciężkiej choroby, niepełnosprawności, wielodzietności, alkoholizmu, narkomanii, potrzeby ochrony macierzyństwa lub innych okoliczności uzasadniających udzielenie pomocy.

Gminny Ośrodek Pomocy Społecznej w Mrągowie realizuje różne formy pomocy:

1.1 Zasiłki stałe

- ✓ wydatkowano kwotę **340 542,55 zł**,
- ✓ skorzystało **59** osób,
- ✓ wysokość zasiłku wynosiła od 30,00 zł do 645,00 zł.

1.2 Zasiłki okresowe

- ✓ wydatkowano kwotę **392 428,94 zł**,
- ✓ skorzystało **186** rodzin,
- ✓ wysokość zasiłku wynosiła od 20,00 zł do 1.056,00 zł.

1.3 Zasiłki celowe:

- ✓ wydatkowano kwotę **46 222,41 zł**,
- ✓ skorzystało **35** osób, z których na:
 - zakup opału – **7 090,00 zł - 14 osób**,
 - zakup odzieży – **500,00 zł, - 1 osoba**
 - zakup leków, koszty leczenia – **3 150,00 zł, - 5 osób**
 - wypłatę zasiłków celowych w związku ze zdarzeniem losowym – **27 000,00 zł, - 5 rodzin**
 - częściowe pokrycie kosztów remontu mieszkania - **432,41 - 1 osoba**

1.4 Dożywianie

Z pomocy w ramach programu "Posiłek w szkole i w domu",

- ✓ skorzystały **584** osoby, w tym:
 - z posiłków - 136 osób, koszt świadczeń **86.076,50 zł**,
 - ze świadczenia pieniężnego na żywność - **223 osób** na kwotę **308.827,24 zł**.

Z okazji Świąt Wielkanocnych i Bożego Narodzenia zorganizowano pomoc dla **69 osób** w postaci paczek żywnościowych na co wydatkowano kwotę **25.096,26 zł**

- ✓ ogólny koszt realizacji w/w Programu - **420.000,00 zł**, w tym:
 - dotacja 316.000,00 zł,
 - środki własne 104.000,00 zł.

1.5 Praca socjalna

GOPS w Mrągowie realizując zadania ustawy o pomocy społecznej w 2021 roku udzielił pomocy w formie pracy socjalnej **292 rodzinom**, które liczą łącznie **842 osoby**. Praca socjalna była ukierunkowana na przywrócenie utraconej lub ograniczonej zdolności samodzielnego funkcjonowania osoby lub rodziny. To działalność ułatwiająca jednostkom, grupom, środowiskom adaptację w zmieniających się warunkach życia. Jej ostatecznym celem jest umożliwienie osobom i rodzinom kierowania własnym postępowaniem oraz zdobycie niezależności w zabezpieczeniu warunków niezbędnych dla realizacji egzystencji godnej człowieka.

1.6 Usługi opiekuńcze

Z usług opiekuńczych korzystają przede wszystkim osoby w wieku poprodukcyjnym i sędziwym, które z powodu chorób i niepełnosprawności wymagają pomocy w zaspokajaniu potrzeb dnia codziennego. W 2021 roku usługami opiekuńczymi objętych było:

- ✓ **11 osób**,
- ✓ wydatkowano kwotę – **83.723,48 zł**.

1.7 Domy pomocy społecznej

W roku 2021 w domach pomocy społecznej przebywało **16** osób z terenu naszej Gminy. Koszt gminy ponoszony w wysokości różnicy między średnim kosztem utrzymania w domu pomocy społecznej a opłatami wnoszonymi przez osoby do tego zobowiązane w roku 2021 wyniósł **476 286,80 zł**. Średnia miesięczna odpłatność gminy wyniosła **2 480,66 zł** za jedną osobę.

1.8 Schroniska dla osób bezdomnych

Z terenu naszej gminy w roku 2021 przebywało w schroniskach:

- ✓ dla osób bezdomnych - **5 osób**,
- ✓ dla osób bezdomnych z usługami opiekuńczymi - **1 osoba**,
- ✓ koszty schronienia ogółem wyniosły - **44 014,47 zł**.

1.9 Składki na ubezpieczenie zdrowotne opłacane za osoby pobierające niektóre świadczenia z pomocy społecznej

W 2021 r. opłacano składki na ubezpieczenie zdrowotne:

- ✓ za **55** osób pobierających zasiłek stały,
- ✓ wydatkowano kwotę ogółem - **29 094,09 zł**.

1.10 Świadczenia opieki zdrowotnej finansowane ze środków publicznych

Wydanie decyzji o ustaleniu prawa do świadczenia opieki zdrowotnej finansowanego ze środków publicznych następuje na wniosek zainteresowanego, a w przypadku stanu nagłego na wniosek świadczeniodawcy udzielającego świadczenia opieki zdrowotnej, złożony niezwłocznie po udzieleniu świadczenia.

W 2021 roku potwierdzono prawo do świadczeń opieki zdrowotnej dla **15 osób**.

1.11 Mieszkania chronione

Uchwałą Nr XX/165/16 Rady Gminy Mrągowo z dnia 25 maja 2016 roku, na terenie Gminy Mrągowo zostało utworzone mieszkanie chronione oraz określone zostały szczegółowe zasady ponoszenia odpłatności za pobyt w ww. mieszkaniu.

W 2021 roku w mieszkaniu chronionym nie było mieszkańców.

2. Dodatki mieszkaniowe i energetyczne

2.1 Dodatki mieszkaniowe

Dodatek mieszkaniowy jest świadczeniem pieniężnym wypłacanym przez gminę, mającym na celu dofinansowanie do wydatków ponoszonych w związku z zajmowaniem lokalu mieszkalnego. W 2021 roku przyznano pomoc w formie dodatku mieszkaniowego:

- ✓ **51** rodzinom
- ✓ na łączną kwotę **100 964,12 zł**.

2.2 Dodatki energetyczne

Od 1 stycznia 2014 r. Ośrodek jest realizatorem dodatku energetycznego, który przysługuje odbiorcom wrażliwym na mocy ustawy – Prawo energetyczne. W 2021 r. z tej formy pomocy skorzystało:

- ✓ 21 rodzin
- ✓ na kwotę 2 566,79 zł

3. Świadczenia rodzinne

3.1 Zasiłek rodzinny wraz z dodatkami do zasiłku

- ✓ zasiłek rodzinny wynosi:
 - na dziecko w wieku do ukończenia 5 roku życia - **95,00 zł**,
 - na dziecko w wieku powyżej 5 roku życia do ukończenia 18 roku życia – **124,00 zł**,
 - na dziecko w wieku powyżej 18 roku życia do ukończenia 24 roku życia - **135,00 zł**,
 - ✓ do zasiłku rodzinnego wypłacane są dodatki z tytułu:
 - urodzenia dziecka w wys. **1.000,00 zł**,
 - opieki nad dzieckiem w okresie korzystania z urlopu wychowawczego – **400,00 zł**,
 - samotnego wychowywania dziecka - **193,00 zł**,
 - samotnego wychowywania dziecka legitymującego się orzeczeniem o niepełnosprawności - **273,00 zł**,
 - wychowywania w rodzinie wielodzietnej – **95,00 zł**,
 - kształcenia i rehabilitacji dziecka niepełnosprawnego do 5 roku życia – **90,00 zł**,
 - kształcenia i rehabilitacji dziecka niepełnosprawnego powyżej 5 roku życia do ukończenia 24 roku życia – **110,00 zł**,
 - rozpoczęcia roku szkolnego -**100,00 zł**,
 - podjęcia przez dziecko nauki w szkole poza miejscem zamieszkania na pokrycie wydatków związanych z zamieszkaniem w miejscowości, w której znajduje się szkoła – **113,00 zł**,
 - podjęcia przez dziecko nauki w szkole poza miejscem zamieszkania na pokrycie wydatków związanych z dojazdem do miejscowości, w której znajduje się szkoła – **69,00 zł** .

3.2 Jednorazowa zapomoga z tytułu urodzenia się dziecka - **1.000,00 zł**.

3.3 Świadczenia opiekuńcze

- zasiłek pielęgnacyjny - **215,84**,
- specjalny zasiłek opiekuńczy- **620,00 zł**,
- świadczenie pielęgnacyjne – **1.971,00 zł**,
- zasiłek dla opiekuna - **620,00 zł**.

3.4 Świadczenie rodzicielskie – **1.000,00 zł**.

3.5 Świadczenie za życiem

Wypłata jednorazowego świadczenia z tytułu urodzenia się żywego dziecka, u którego zdiagnozowano ciężkie i nieodwracalne upośledzenie albo nieuleczalną chorobę zagrażającą życiu, które powstały w prenatalnym okresie rozwoju dziecka lub w czasie porodu. Świadczenie to wypłacane w kwocie **4.000,00 zł**.

3.6 Zasiłek rodzinny

- ✓ przysługuje osobom, których dochód rodziny w przeliczeniu na osobę albo dochód osoby uczącej się nie przekracza kwoty **674,00 zł**.
- ✓ W przypadku, gdy członkiem rodziny jest dziecko legitymujące się orzeczeniem o niepełnosprawności lub o stopniu niepełnosprawności, zasiłek rodzinny przysługuje, jeżeli dochód rodziny w przeliczeniu na osobę albo dochód osoby uczącej się nie przekracza kwoty **764,00 zł**.

3.7 Jednorazowa zapomoga z tytułu urodzenia się dziecka

- ✓ przysługuje osobom, jeżeli dochód rodziny w przeliczeniu na osobę nie przekracza kwoty **1.922,00 zł**.

3.8 W 2021 r. w gminie Mrągowo wypłacono

- ✓ zasiłki rodzinne z dodatkami dla **227 rodzin** na **448 dzieci**,
- ✓ zasiłki pielęgnacyjne wypłacono dla **223 osób**,
- ✓ świadczenia pielęgnacyjne wypłacono **53 osobom**,
- ✓ specjalny zasiłek opiekuńczy został wypłacony **9 osobom**,
- ✓ zasiłek dla opiekuna wypłacono **4 osobom**,
- ✓ jednorazową zapomogę z tytułu urodzenia się dziecka wypłacono **39 osobom**,
- ✓ świadczenie rodzicielskie wypłacono **19 osobom**.

4. Pomoc osobom uprawnionym do alimentów**4.1** Świadczenia z funduszu alimentacyjnego

Prawo do świadczeń z funduszu alimentacyjnego przysługuje w wysokości zasądzonych alimentów ale nie więcej niż 500 zł. i uzależnione jest od dochodu rodziny w przeliczeniu na osobę w rodzinie, który nie przekracza kwoty 900,00 zł. Obowiązuje zasada „złotówka za złotówkę”

W roku 2021 świadczenia z funduszu alimentacyjnego otrzymało:

- ✓ **71** osób uprawnionych z 46 rodzin,
- ✓ wypłacono łącznie **282.073,93 zł.**,

natomiast wygzekwowana od dłużników alimentacyjnych kwota to **189.483,55 zł.**, w tym:

- ✓ z tytułu Funduszu Alimentacyjnego **166.758,88zł**
- ✓ z tytułu zaliczki alimentacyjnej **22.724,67 zł.**

4.2 Podjęte działania wobec dłużników

- ✓ przeprowadzono 12 wywiadów alimentacyjnych, oraz odebrano oświadczenia majątkowe,
- ✓ złożono 4 wnioski do PUP o aktywizację zawodową dłużnika, oraz zobowiązano 2 dłużników do zarejestrowania się jako osoba bezrobotna bądź poszukująca pracy,
- ✓ złożono 5 wniosków do prokuratury o ściganie za przestępstwo określone art. 209 § 1 ustawy z dnia 6 czerwca 1997r., Kodeks karny, oraz kierowano zawiadomienia do Policji po przyznaniu świadczeń z funduszu alimentacyjnego o ściganie dłużnika, w 8 przypadkach postawiono dłużnikom akt oskarżenia o nie alimentacji,
- ✓ złożono 2 wnioski do starosty o zatrzymanie prawa jazdy dłużnika alimentacyjnego,
- ✓ wszyscy dłużnicy, którzy posiadają zadłużenie powyżej 6 miesięcy na bieżąco są zgłaszani do biura informacji gospodarczych,
- ✓ złożono 4 zażalenia na postanowienia Prokuratury Rejonowej w sprawie odmowy wszczęcia dochodzenia.

5. Świadczenia wychowawcze (500+)

Celem świadczenia wychowawczego jest częściowe pokrycie wydatków związanych z wychowaniem dziecka, w tym z opieką nad nim i zaspokojeniem podstawowych potrzeb życiowych. Świadczenie przysługuje matce, ojcu, opiekunowi faktycznemu dziecka oraz opiekunowi prawnemu dziecka do dnia ukończenia przez dziecko 18 roku życia.

Świadczenie to wypłacane jest na każde dziecko, bez względu na dochody uzyskiwane przez rodzinę, w wysokości 500,00 zł miesięcznie.

W roku 2021 ze świadczeń wychowawczych 500+ skorzystało:

- ✓ **1568** dzieci z **954** rodzin,
- ✓ kwota wypłaconych świadczeń wyniosła **8.539.843,50 zł.**

6. Dobry Start (300+)

W roku 2021 Gminny Ośrodek Pomocy Społecznej w Mrągowie nie realizował rządowego programu „Dobry Start”. Realizatorem programu był Zakład Ubezpieczeń Społecznych.

7. Zespół Interdyscyplinarny

Podstawowym zadaniem Zespołu Interdyscyplinarnego jest realizacja działań określonych w Gminnym Programie Przeciwdziałania Przemocy w Rodzinie oraz Ochrony Ofiar Przemocy w Rodzinie na lata 2021-2025, a także integrowanie i koordynowanie działań podmiotów działających na rzecz ochrony ofiar przemocy w rodzinie oraz specjalistów w zakresie przeciwdziałania przemocy w rodzinie.

W 2021 r. odbyły się 4 posiedzenia Zespołu Interdyscyplinarnego, który monitorował pracę grup roboczych i podjęte działania w rodzinach na terenie Gminy Mrągowo.

Liczba wszystkich „Niebieskich Kart” w okresie od 01.01.2021 r. do 31.12.2021 r. wyniosła **16**, natomiast wszczynających procedurę "Niebieskiej Karty" było **12**, z czego:

- ✓ **7 procedur** wszczęli policjanci,
- ✓ **4 procedury** wszczęli pracownicy socjalni,
- ✓ **1 procedurę** wszczął pedagog szkolny.

W 2021 r. zakończono **15** procedur „Niebieskiej Karty”.

8. Program Ogólnopolska Karta Dużej Rodziny

Ogólnopolska Karta Dużej Rodziny przysługuje rodzinom z przynajmniej trójką dzieci, niezależnie od dochodu. Karta jest wydawana bezpłatnie, każdemu członkowi rodziny.

Rodzice otrzymują karty bezterminowo, dzieci - do 18 roku życia lub do ukończenia nauki, maksymalnie do osiągnięcia 25 lat, natomiast osoby niepełnosprawne otrzymują kartę na czas trwania orzeczenia o niepełnosprawności.

- ✓ **147** karty tradycyjne dla rodzin wielodzietnych,
- ✓ aktywowano **771** kart elektronicznych.

9. Wspieranie rodziny i system pieczy zastępczej

9.1 Asystent rodziny

W Gminnym Ośrodku Pomocy Społecznej w Mrągowie w 2021 roku zatrudniony był jeden asystent rodziny, który pracował głównie z rodzinami przeżywającymi trudności w wypełnianiu funkcji opiekuńczo-wychowawczych, zagrożonych bezrobociem, tzw. wyuczoną bezradnością oraz rodziny z problemem alkoholowym. Ponadto były to rodziny mające trudności ekonomiczne, złe warunki lokalowe oraz dzieci z niepełnosprawnością intelektualną.

Z usług asystenta w 2021 r. skorzystało **18 rodzin**. Przeciętny czas pracy z rodziną wyniósł **18,5 miesiąca**. Współpracę z asystentem zakończyło **5 rodzin**.

9.2 Systemie pieczy zastępczej

Liczba dzieci umieszczonych i przebywających w rodzinach zastępczych i placówkach opiekuńczo-wychowawczych, pochodzących z terenu gminy Mrągowo w roku 2021 przedstawia się następująco:

- ✓ rodziny zastępcze – **14 dzieci**,
- ✓ placówki opiekuńczo-wychowawcze – **2 dzieci**.

Koszty poniesione na opiekę i wychowanie 14 dzieci w 2021 roku wyniosły:

- ✓ **50.578,01 zł**, z tego:
 - **7.296,80 zł** w rodzinach zastępczych,
 - **43.281,21 zł** w placówkach opiekuńczo-wychowawczych.

10. Gminny Program Profilaktyki i Rozwiązywania Problemów Alkoholowych

Gminny Program Profilaktyki i Rozwiązywania Problemów Alkoholowych dla Gminy Mrągowo jest zapisem działań, które są realizowane w ramach zadań własnych gminy, w obszarze profilaktyki i rozwiązywania problemów alkoholowych, narkomanii, przemocy w rodzinie i innych problemów związanych z używaniem substancji psychoaktywnych oraz integracji społecznej osób uzależnionych.

10.1 Punkt Konsultacyjnego

W punkcie konsultacyjnym osobom uzależnionym, współuzależnionym, DDA i ofiarom przemocy udzielano konsultacji, wsparcia psychologicznego, pomocy prawnej oraz umożliwiano osobom uzależnionym i ich rodzinom uczestnictwo w terapii indywidualnej, rodzin i grup.

1) Terapeuta ds. uzależnień

Do zakresu działań Terapeuty należy:

- ✓ udzielanie konsultacji osobom uzależnionym i ich rodzinom,
- ✓ udzielanie specjalistycznej pomocy psychologicznej Dorosłym Dzieciom Alkoholików i osobom uzależnionym,
- ✓ terapia indywidualna, grup i rodzin.

Liczbę przeprowadzonych w 2021 r. terapii przedstawia poniższa tabela:

Tabela nr 50 – Ilość terapii

	Terapia indywidualne	Terapia grup	Terapia rodzin
Liczba korzystających z terapii	30 osób	25 osób	7 rodzin (14 osób)
Liczba spotkań z tymi osobami	163	127	54
Łączna liczba godzin	192	96	96

Źródło: dane własne

W ciągu 2021 roku z porad Terapeuty skorzystało:

- ✓ 40 osób, z których:
 - 33 osoby uzależnione od alkoholu, w tym 13 osób to sprawcy przemocy,
 - 7 osób współuzależnionych,
 - 3 osoby DDA, w tym 1 dziecko,
 - 6 osób to ofiary przemocy w rodzinie.
- ✓ Łączna liczba spotkań z tymi osobami – 344, w tym:
 - z osobami uzależnionymi 237, w tym ze sprawcami przemocy – 98 spotkań,
 - z współuzależnionymi – 107, w tym z DDA – 52 spotkania.

2) Zespół do spraw przeprowadzania rozmów z osobami nadużywającymi alkoholu i do spraw profilaktyki w szkołach odbył w 2021 r.:

- ✓ 4 spotkania,
- ✓ przeprowadził 12 rozmów z osobami uzależnionymi (na 31 zaproszonych na rozmowę)

Po przeprowadzonych motywujących rozmowach:

- ✓ 7 osób wyraziło zgodę na dobrowolne niestacjonarne leczenie odwykowe,
- ✓ 1 osoba przebywa w zakładzie karnym,
- ✓ 1 postępowanie umorzono z powodu zgonu,
- ✓ 7 osób skierowano na badanie w przedmiocie uzależnienia od alkoholu,
- ✓ 10 wniosków złożono do Sądu o leczenie odwykowe, z tego:
 - 1 wniosek został umorzony,
 - 1 osoba została skierowana na leczenie niestacjonarne,
 - osób skierowano na leczenie odwykowe stacjonarne,
 - 3 wnioski w toku realizacji,
- ✓ w stosunku do 6 osób podejmowane są działania motywujące.

3) Pełnomocnik do realizacji Gminnego Programu Profilaktyki i Rozwiązywania Problemów Alkoholowych

Pełnomocnik udzielał konsultacji osobom uzależnionym, współuzależnionym oraz ofiarom i sprawcom przemocy. Wspierał, motywował oraz pomagał rejestrować osoby uzależnione na leczenie i pisać wnioski do Gminnej Komisji Rozwiązywania Problemów Alkoholowych o leczenie odwykowe.

4) Radca prawny

Udzielał pomocy informacyjno – prawnej w zakresie problemów związanych z rozwiązywaniem sytuacji kryzysowych rodzin z terenu gminy Mrągowo.

Łącznie w ciągu 2021 roku z porad tych skorzystało – 90 osób, z czego:

- ✓ współzależnionych – 90 osób
- ✓ ofiar przemocy – 14 osób

Łączna liczba spotkań z tymi osobami – 90, a liczba godzin – 144.

5) Psycholog

Do zakresu jego działań należy udzielanie pomocy psychologicznej ofiarom przemocy, dzieciom i młodzieży oraz udzielanie specjalistycznej pomocy psychologicznej Dorosłym Dzieciom Alkoholików i osobom uzależnionym.

W ciągu 2021 roku z tego rodzaju porad **skorzystało 31 osób**, w tym:

- ✓ uzależnionych od alkoholu - 18 osób,
- ✓ ofiar przemocy – 9 osób,
- ✓ sprawców przemocy - 2 osoby,
- ✓ współzależnionych - 2 osoby.

Łączna liczba spotkań z tymi osobami – 123, a liczba godzin – 144.

11. Pozostała działalność**11.1 Prace społecznie użyteczne**

Od 01.04.2021 r. do 30.09.2021 roku skierowanych zostało do pracy:

- ✓ **20 osób** bezrobotnych,
- ✓ wymiar czasu pracy - 10 godzin w tygodniu.
- ✓ wynagrodzenie za godzinę pracy - 8,70 zł.
- od 01.06.2021 - 9,00 zł.
- ✓ Koszt zadania - **34 365,00 zł.**

11.2 Program Operacyjny Pomoc Żywnościowa 2014-2020

Gminny Ośrodek Pomocy Społecznej w Mrągowie w 2021 roku kontynuował realizację Programu Operacyjnego Pomoc Żywnościowa 2014-2020 współfinansowanego z Europejskiego Funduszu Pomocy Najbardziej Potrzebującym w Podprogramie 2021.

Celem powyższego programu jest dotarcie z pomocą żywnościową do grup osób najbardziej potrzebujących. Osoby ubiegające się o paczki żywnościowe muszą spełniać kryterium dochodowe, które od listopada 2021 r stanowiło 220% kryterium dochodowego tzn.

- 1542,20 zł dla osoby samotnie gospodarującej,

- 1.161,60 zł dla osoby w rodzinie.

W 2021 roku pomocą w postaci paczek żywnościowych objętych zostało:

- ✓ **770 osób z 278 rodzin.**
- ✓ ogółem przekazano **39,46 ton** żywności – **3.080 paczek.**

11.3 Projekt partnerski „Nie ma naszej zgody”

Gminny Ośrodek Pomocy Społecznej w Mrągowie był partnerem projektu realizowanego przez Fundację Alternatywnej Edukacji „ALE” i Stowarzyszenie na Rzecz Pomocy Rodzinie SYNAPSA na terenie Gminy Mrągowo i Gminy Sorkwity. Projekt realizowany był w ramach RPO Województwa Warmińsko-Mazurskiego na lata 2014-2020.

Celem tego projektu było ułatwienie dostępu do szerokiego wielokierunkowego wsparcia dla rodzin, które tego najbardziej potrzebują. W projekcie uczestniczyło **9 rodzin** z łączną liczbą **dzieci - 28**

11.4 Wypoczynek dla dzieci

W ramach współpracy z Kuratorium Oświaty w Olsztynie w okresie wakacyjnym uczniowie gminnych szkół brali udział w koloniach finansowanych ze środków Kuratorium.

Z terenu Gminy Mrągowo z tej formy wypoczynku skorzystało **14 dzieci.**

11.5 Teleopieka

Usługi teleopiekuńcze jest to system przywoławczy działający w domu podopiecznego przez 24h/dobę. Osoby te zostały wyposażone w telefon komórkowy oraz bransoletkę z przyciskiem SOS, który w razie jakiegokolwiek zagrożenia po naciśnięciu powoduje automatyczne uruchomienie połączenia w trybie głośnomówiącym z centrum monitoringu, gdzie operator zadecyduje o stosownym rodzaju interwencji. Program realizowany jest od 01.07.2018 r. Usługami objętych jest **20 mieszkańców** naszej Gminy.

11.6 Program „Wspieraj Seniora”

W związku z obowiązującym stanem epidemii oraz znaczącym wzrostem zakażeń koronawirusem SARS-CoV-2, Ministerstwo Rodziny i Polityki Społecznej kierując się troską o bezpieczeństwo osób starszych przygotowało program wspierający ochronę zdrowia i życia osób powyżej 70 roku życia. Program był realizowany od 20 października 2020 do 31.12.2021r.

Usługa wsparcia polegała w szczególności na dostarczeniu zakupów, zgodnie ze wskazanym przez Seniora zakresem, obejmujących artykuły podstawowej potrzeby, w tym artykuły spożywcze, środki higieny osobistej.

Program adresowany był do:

- ✓ osób w wieku 70 lat i więcej, które pozostaną w domu w związku z zagrożeniem zakażeniem Covid-19,
- ✓ w szczególnych przypadkach osoby poniżej 70 roku życia.

Dostarczaniem zakupów dla seniorów do miejsca zamieszkania zajmowali się pracownicy socjalni.

Z tej formy wsparcia skorzystało w roku:

- ✓ w 2020 r. - 27 osób
- ✓ w 2021 r. - **52 osoby** (w tym 4 osoby poniżej 70 roku życia).

11.7 Program „Asystent osobisty osoby niepełnosprawnej”- edycja 2021

W 2021 roku po raz pierwszy realizowany był Program „Asystent osobisty osoby niepełnosprawnej” – edycja 2021.

Na realizację Programu uzyskano dotację z Ministerstwa Rodziny i Polityki Społecznej ze środków Funduszu Solidarnościowego w wysokości 92.769 zł.

Podczas trwania Programu:

- 1) wsparciem objęto **15 osób** niesamodzielných,
- 2) zatrudniono **6 asystentów** osobistych osób niepełnosprawnych,
- 3) zrealizowano łącznie **2089 godzin** wsparcia, na rzecz osób niesamodzielných.

XV. REALIZACJA UCHWAŁ

W 2021 roku Rada Gminy Mrągowo obradowała na 11 sesjach zwyczajnych i 3 nadzwyczajnych, podejmując 112 uchwał, z których:

Tabela nr 51 – Realizacja uchwał

Lp	Nr uchwały	Data podjęcia	W sprawie	Publikacja/ Rozstrzygnięcie	Uwagi
1.	XXXV/265/21	27 stycznia 2021r.	przyjęcia „Lokalnego programu wspierania edukacji uzdolnionych uczniów szkół podstawowych mających swoją siedzibę na terenie Gminy Mrągowo”	Dz. Urz. z 02.02.2021r. poz. 492	
2.	XXXV/266/21	27 stycznia 2021r.	planu dofinansowania form doskonalenia zawodowego nauczycieli, ustalenia maksymalnej kwoty dofinansowania opłat pobieranych przez szkoły wyższe i zakłady kształcenia nauczycieli oraz specjalności i form kształcenia objętych dofinansowaniem w 2021r.	Wojewoda Warmińsko-Mazurski Rozstrzygnięcie m nadzorczym z dnia 25.02.2021r. stwierdził nieważność uchwały	
3.	XXXV/267/21	27 stycznia 2021r.	określenia wzoru wniosku o przyznanie dodatku mieszkaniowego oraz wzoru deklaracji o dochodach gospodarstwa domowego za okres 3 miesięcy poprzedzających dzień złożenia wniosku	Wojewoda Warmińsko-Mazurski Rozstrzygnięcie m nadzorczym z dnia 25.02.2021r. stwierdził nieważność uchwały	
4.	XXXV/268/21	27 stycznia 2021r.	określenia szczegółowego trybu i harmonogramu opracowania projektu „Strategii Rozwoju Gminy Mrągowo do 2030 roku”, w trybie jej konsultacji		uchwała została zrealizowana
5.	XXXV/269/21	27 stycznia 2021r.	udzielenia dotacji celowej dla Powiatu Mrągowo na realizację zadania „Budowa ogólnodostępnego pomostu rekreacyjnego w miejscowości Kosewo”		uchwała została zrealizowana, 2 lutego br. zawarto umowę o udzieleniu pomocy finansowej w kwocie 33.774 zł,
6.	XXXV/270/21	27 stycznia 2021r.	ustanowienia służebności przesyłu na nieruchomości stanowiącej własność Gminy Mrągowo		uchwała została zrealizowana
7.	XXXV/271/21	27 stycznia 2021r.	ustanowienia służebności przesyłu na nieruchomości stanowiącej własność Gminy Mrągowo		uchwała została zrealizowana
8.	XXXV/272/21	27 stycznia 2021r.	zbycia mienia komunalnego – dotyczy sprzedaży działki Nr 479 obręb Probark		uchwała została zrealizowana. W dniu 30 lipca br. został podpisany akt notarialny
9.	XXXV/273/21	27 stycznia 2021r.	wymagań, jakie powinni spełniać przedsiębiorcy ubiegający się o uzyskanie zezwolenia w zakresie opróżniania zbiorników bezodpływowych i transportu nieczystości ciekłych	Dz. Urz. z 03.02.2021r. poz. 541	
10.	XXXV/274/21	27 stycznia 2021r.	wyrażenia zgody na zawarcie kolejnej umowy dzierżawy po umowie zawartej na czas oznaczony do 3 lat – z dotychczasowymi dzierżawcami zostały zawarte kolejne umowy dzierżawy w miejscowości Szestno i Miejski Las		uchwała została zrealizowana
11.	XXXV/275/21	27 stycznia 2021r.	przystąpienia do sporządzenia miejscowego planu zagospodarowania przestrzennego cmentarza komunalnego w obrębie geodezyjnym Polska Wieś, gmina Mrągowo		uchwała jest w trakcie realizacji

12.	XXXV/276/21	27 stycznia 2021r.	petycji wniesionej przez Piotra Sterkowskiego dotyczącej wezwania Rady Gminy Mrągowo do pilnego przyjęcia uchwały w sprawie uznania za niedopuszczalne jakichkolwiek działań władz międzynarodowych, krajowych czy lokalnych wykluczające społecznie mieszkańców gminy Mrągowo z powodów rasowych, religijnych, medycznych czy sanitarnych oraz uznania za zasadne i nieodzowne, by rząd RP uzyskał pisemne gwarancje ze strony producentów szczepionek na COVID-19, że w przypadku jakichkolwiek powikłań gotowi są oni przyjąć i ponieść wszelkie koszty prawne i finansowe wystąpienia niepożądanych odczynów poszczepiennych		petycja nie została uwzględniona przez Radę Gminy Mrągowo
13.	XXXV/277/21	27 stycznia 2021r	przyjęcia rocznego planu potrzeb w zakresie wykonywania prac społecznie-użytecznych w roku 2021		uchwała została zrealizowana
14.	XXXV/278/21	27 stycznia 2021r.	zmiany uchwalenia Wieloletniej Prognozy Finansowej Gminy Mrągowo na lata 2021-2038		uchwała wchodzi w życie z dniem podjęcia, dostosowano do zmian budżetu gminy
15.	XXXV/279/21	27 stycznia 2021r.	zmiany budżetu gminy na 2021 rok	Dz. Urz. z 29.01.2021r. poz. 459	
16.	XXXVI/280/21	24 lutego 2021r.	planu pracy Komisji Rewizyjnej Rady Gminy Mrągowo na 2021 rok		uchwała została jednogłośnie przyjęta przez Radę Gminy
17.	XXXVI/281/21	24 lutego 2021r.	przyjęcia rocznego sprawozdania z realizacji zadań z zakresu wspierania rodziny za rok 2020		uchwała została jednogłośnie przyjęta przez Radę Gminy
18.	XXXVI/282/21	24 lutego 2021r.	zmiany budżetu gminy na 2021 rok	Dz. Urz. z 26.02.2021r. poz. 799	
19.	XXXVII/283/21	24 marca 2021r.	przyjęcia sprawozdania z działalności Gminnego Ośrodka Pomocy Społecznej w Mrągowie za rok 2020		uchwała została jednogłośnie przyjęta przez Radę Gminy
20.	XXXVII/284/21	24 marca 2021r.	wyrażenia zgody na zawarcie kolejnej umowy dzierżawy po umowie zawartej na czas oznaczony do 3 lat		z dotychczasowymi dzierżawcami zawarte zostały umowy dzierżawy w miejscowości Szestno i Boże,
21.	XXXVII/285/21	24 marca 2021r.	zaliczenia do kategorii drogi gminnej oraz ustalenia przebiegu istniejącej drogi gminnej Nr 169032N na terenie Gminy Mrągowo	Dz. Urz. z 13.04.2021r. poz. 1342	
22.	XXXVII/286/21	24 marca 2021r.	przyjęcia Programu opieki nad zwierzętami bezdomnymi oraz zapobiegania bezdomności zwierząt na terenie Gminy Mrągowo w 2021 roku	Dz. Urz. z 22.04.2021r. poz. 1498	
23.	XXXVII/287/21	24 marca 2021r.	rozpatrzenia petycji – listu otwartego Międzynarodowej Koalicji dla Ochrony Polskiej Wsi – Stowarzyszenie Polska Wolna od GMO dotyczącej podjęcia uchwały popierającej petycję „Alarm! STOP zabójczemu GMO – STOP niebezpiecznej SZCZEPIONCE!”		Rada Gminy Mrągowo uznała przedmiotową petycję za bezzasadną
24.	XXXVII/288/21	24 marca 2021r.	wprowadzenia Regulaminu korzystania z pomostów znajdujących się na terenie Gminy Mrągowo	Dz. Urz. z 13.04.2021r. poz. 1343	
25.	XXXVII/289/21	24 marca 2021r.	zmiany budżetu gminy na 2021 rok	Dz. Urz. z 29.03.2021r. poz. 1132	
26.	XXXVII/290/21	24 marca 2021r.	zaskarżenia rozstrzygnięcia nadzorczego Wojewody Warmińsko - Mazurskiego	WSA w Olsztynie uchylił zaskarżone Rozstrzygnięcie nadzorcze Wojewody Warm. –Maz. z dnia 25.02.2021r. stwierdzające nieważność Uchwały Nr XXXV/267/21 Rady Gminy Mrągowo z dnia 27.01.2021 r.	

				w sprawie określenia wzoru wniosku o przyznanie dodatku mieszkaniowego oraz wzoru deklaracji o dochodach gospodarstwa domowego za okres 3 miesięcy poprzedzających dzień złożenia wniosku (Wyrok WSA z dnia 17.08.2021r.)	
27.	XXXVII/291/21	24 marca 2021r.	udzielenia dotacji celowej dla Gminy Piecki na realizację zadania „Przeprowadzenie procedury przetargowej na budowę ścieżki rowerowej Mrągowo – Piecki		uchwała jest w trakcie realizacji
28.	XXXVIII/292/21	28 kwietnia 2021r.	przyjęcia oceny zasobów pomocy społecznej w Gminie Mrągowo za rok 2020		uchwała została jednogłośnie przyjęta przez Radę Gminy Mrągowo
29.	XXXVIII/293/21	28 kwietnia 2021r.	przystąpienia do sporządzenia zmiany miejscowego planu zagospodarowania przestrzennego części wsi Kosewo, gmina Mrągowo		uchwała jest w trakcie realizacji
30.	XXXVIII/294/21	28 kwietnia 2021r.	zmiany Uchwały Nr XXXV/275/21 Rady Gminy Mrągowo z dnia 27 stycznia 2021r. w sprawie przystąpienia do sporządzenia miejscowego planu zagospodarowania przestrzennego terenu cmentarza komunalnego w obrębie geodezyjnym Polska Wieś, gmina Mrągowo		uchwała jest w trakcie realizacji
31.	XXXVIII/295/21	28 kwietnia 2021r.	zbycia mienia komunalnego		uchwała została zrealizowana
32.	XXXVIII/296/21	28 kwietnia 2021r.	zbycia mienia komunalnego – dotyczy sprzedaży działki Nr 261/1 obręb Uźranki		uchwała została zrealizowana. W dniu 3 sierpnia br. został podpisany akt notarialny
33.	XXXVIII/297/21	28 kwietnia 2021r.	zbycia mienia komunalnego		użytkownik wieczysty zrezygnował z nabycia nieruchomości
34.	XXXVIII/298/21	28 kwietnia 2021r.	zbycia mienia komunalnego		użytkownik wieczysty zrezygnował z nabycia nieruchomości
35.	XXXVIII/299/21	28 kwietnia 2021r.	zbycia mienia komunalnego – dotyczy sprzedaży działki Nr 28/3 obręb Wyszembork		uchwała została zrealizowana. W dniu 12 sierpnia 2022r. został podpisany akt notarialny
36.	XXXVIII/300/21	28 kwietnia 2021r.	zamiany nieruchomości gruntowych		uchwała jest w trakcie realizacji
37.	XXXVIII/301/21	28 kwietnia 2021r.	ustanowienia służebności przesyłu na nieruchomości stanowiącej własność Gminy Mrągowo		uchwała jest w trakcie realizacji
38.	XXXVII/302/21	28 kwietnia 2021r.	zmiany budżetu gminy na 2021 rok	Dz. Urz. z 30.04.2021r. poz. 1649	
39.	XXXVII/303/21	28 kwietnia 2021r.	przekazania środków finansowych na „Fundusz Wsparcia Policji Komendy Wojewódzkiej Policji w Olsztynie z przeznaczeniem na dofinansowanie zakupu radiowozu oznakowanego osobowego segmentu C z napędem hybrydowym w wersji oznakowanej dla Komendy Powiatowej Policji w Mrągowie		w dniu 17.01.2022r. wpłynęło rozliczenie porozumienia z dnia 16.06.2021r.
40.	XXXVII/304/21	28 maja 2021r.	zbycia mienia komunalnego		brak chętnych do nabycia
41.	XXXVII/305/21	28 maja 2021r.	wyrażenia zgody na zawarcie kolejnej umowy najmu po umowie zawartej na czas oznaczony do 3 lat		z dotychczasowymi najemcami zostały zawarte kolejne umowy najmu w miejscowości Szestno, Kosewo i Wyszembork,
42.	XXXIX/306/21	28 maja 2021r.	powierzenia Gminie Miasto Mrągowo wykonywania zadań własnych		uchwała została zrealizowana, w dniu 07.01.2022r. wpłynęło sprawozdanie z działalności za 2021 rok,

43.	XXXIX/307/21	28 maja 2021r.	zmiany budżetu gminy na 2021 rok	Dz. Urz. z 01.06.2021r. poz. 2083	
44.	XL/308/21	28 czerwca 2021r.	udzielenia Wójtowi Gminy Mrągowo wotum zaufania, z tytułu raportu o stanie gminy za 2020 rok		uchwała wchodzi w życie z dniem podjęcia, Rada Gminy Mrągowo jednogłośnie przyjęła uchwałę,
45.	XL/309/21	28 czerwca 2021r.	zatwierdzenia sprawozdania finansowego za 2020 rok		uchwała wchodzi w życie z dniem podjęcia, Rada Gminy Mrągowo jednogłośnie przyjęła uchwałę,
46.	XL/310/21	28 czerwca 2021r.	udzielenia absolutorium Wójtowi Gminy Mrągowo z tytułu wykonania budżetu Gminy za 2020 rok		uchwała wchodzi w życie z dniem podjęcia, Rada Gminy Mrągowo jednogłośnie przyjęła uchwałę
47.	XL/311/21	28 czerwca 2021r.	ustanowienia służebności przesyłu na nieruchomości stanowiącej własność Gminy Mrągowo		uchwała jest w trakcie realizacji
48.	XL/312/21	28 czerwca 2021r.	zgody na utworzenie miejsca okazjonalnie wykorzystywanego do kąpielii	Dz. Urz. z 04.08.2021r. poz. 3070	
49.	XL/313/21	28 czerwca 2021r.	zgody na utworzenie miejsca okazjonalnie wykorzystywanego do kąpielii	Dz. Urz. z 04.08.2021r. poz. 3071	
50.	XL/314/21	28 czerwca 2021r.	przyjęcia projektu regulaminu dostarczania wody i odprowadzania ścieków na terenie Gminy Mrągowo		uchwała została przesłana do Państwowego Gospodarstwa Wodnego Wody Polskie w Białymstoku celem zaopiniowania. 15 lipca br. Wody Polskie wydały Postanowienie o negatywnym zaopiniowaniu projektu Regulaminu dostarczania wody i odprowadzania ścieków na terenie gminy Mrągowo
51.	XL/315/21	28 czerwca 2021r.	nabycia nieruchomości zabudowanej przepompownią ścieków		uchwała została zrealizowana
52.	XL/316/21	28 czerwca 2021r.	zbycia mienia komunalnego		uchwała została zrealizowana
53.	XL/317/21	28 czerwca 2021r.	zbycia mienia komunalnego		uchwała jest w trakcie realizacji
54.	XL/318/21	28 czerwca 2021r.	rozpatrzenia petycji złożonej przez Instytut Strategii 2050 warmińsko-mazurskie przy Stowarzyszeniu Polska 2050 w sprawie zasad wynajmowania lokali wchodzących w skład mieszkaniowego zasobu gminy		Rada Gminy Mrągowo jednogłośnie uznała przedmiotową petycję za bezzasadną,
55.	XL/319/21	28 czerwca 2021r.	zmieniająca Uchwałę Nr XVII/129/08 Rady Gminy Mrągowo z dnia 18 kwietnia 2008r. w sprawie ustalenia miejscowości spełniających warunki umożliwiające pobieranie opłaty miejscowej zmienionej Uchwałą Nr XXVI/271/13 Rady Gminy Mrągowo z dnia 24 maja 2013r. zmieniająca Uchwałę Nr XVII/129/08 Rady Gminy Mrągowo z dnia 18 kwietnia 2008r. w sprawie ustalenia miejscowości spełniających warunki umożliwiające pobieranie opłaty miejscowej	Dz. Urz. z 09.07.2021r. poz. 2733	
56.	XL/320/21	28 czerwca 2021r.	zmiany budżetu gminy na 2021 rok	Dz. Urz. z 29.06.2021r. poz. 2499	
57.	XL/321/21	28 czerwca 2021r.	przekazania środków finansowych na realizację zadania pn. "Zakup samochodów ratowniczo-gaśniczych dla Państwowej Straży Pożarnej z terenu Województwa Warmińsko		uchwała została zrealizowana, w dniu 30.12.2021r. wpłynęło sprawozdanie merytoryczne i finansowe z wykorzystania przekazanych środków pieniężnych w kwocie 150.000 zł
58.	XL/322/21	28 czerwca 2021r.	określenia wzoru wniosku o przyznanie dodatku mieszkaniowego oraz wzoru deklaracji o dochodach gospodarstwa domowego za okres 3 miesięcy poprzedzających dzień złożenia wniosku	Dz. Urz. z 26.07.2021r. poz. 2945	

59.	XLI/323/21	25 sierpnia 2021r.	wyrażenia zgody na zawarcie kolejnej umowy najmu po umowie zawartej na czas oznaczony do 3 lat		z dotychczasowym dzierżawcą Warmińsko-Mazurskim Oddziałem Okręgowym w Olsztynie – Polski Czerwony Krzyż została zawarta kolejna umowa dzierżawy na części działek położonych w miejscowościach na terenie Gminy Mrągowo, na których zlokalizowane zostały kontenery na odzież. Umowa przedłużona została do 31.08.2024r., miesięczny czynsz dzierżawny wynosi 28,13 zł, który będzie waloryzowany każdego roku obowiązywania umowy
60.	XLI/324/21	25 sierpnia 2021r.	zbycia mienia komunalnego		uchwała została zrealizowana
61.	XLI/325/21	25 sierpnia 2021r.	zbycia mienia komunalnego		uchwała została zrealizowana
62.	XLI/326/21	25 sierpnia 2021r.	zbycia mienia komunalnego		uchwała została zrealizowana
63.	XLI/327/21	25 sierpnia 2021r.	nabycia nieruchomości zabudowanej przystankiem autobusowym		uchwała została zrealizowana
64.	XLI/328/21	25 sierpnia 2021r.	zmieniająca Uchwałę Nr XL/316/21 Rady Gminy Mrągowo z dnia 28 czerwca 2021r. w sprawie zbycia mienia komunalnego		uchwała dotyczy sprzedaży działki Nr 10/79 obręb Śniodowo. Uchwała została zrealizowana, w dniu 07.10.2021r. został podpisany akt notarialny
65.	XLI/329/21	25 sierpnia 2021r.	określenia średniej ceny jednostki paliwa w gminie Mrągowo na rok szkolny 2021/2022	Dz. Urz. z 30.08.2021r. poz. 3262	
66.	XLI/330/21	25 sierpnia 2021r.	zmiany budżetu gminy na 2021 rok	Dz. Urz. z 26.08.2021r. poz. 3222	
67.	XLII/331/21	29 września 2021r.	zbycia mienia komunalnego		uchwała została zrealizowana
68.	XLII/332/21	29 września 2021r.	nabycia nieruchomości zabudowanej przepompownią ścieków		dotyczy działki Nr 7/4 obręb Bagienice. Uchwała została zrealizowana, w dniu 28.12.2021r. został podpisany akt notarialny
69.	XLII/333/21	29 września 2021r.	zmiany budżetu gminy na 2021 rok	Dz. Urz. z 30.09.2021r. poz. 3603	
70.	XLII/334/21	29 września 2021r.	wyrażenia zgody na ustanowienie hipoteki na nieruchomości Gminy Mrągowo		uchwała jest w trakcie realizacji, została przekazana do ZGOK Sp. z o.o. w Olsztynie,
71.	XLIII/335/21	5 października 2021r.	zmiany budżetu	Dz. Urz. z 06.10.2021r. poz. 3703	
72.	XLII/336/21	5 października 2021r.	zmiany Wieloletniej Prognozy Finansowej Gminy Mrągowo na lata 2021-2038		uchwała wchodzi w życie z dniem podjęcia, dostosowano do zmian budżetu gminy
73.	XLIV/337/21	27 października 2021r.	zabezpieczenia środków finansowych w budżecie Gminy Mrągowo w latach 2021-2022 na realizację projektu pn. „Gmina Mrągowo wspiera mieszkańców w ramach poddziałania RPWM.11.02.03 Ułatwianie dostępu do usług społecznych, w tym integracja ze środowiskiem lokalnym – projekty konkursowe Regionalnego Programu Operacyjnego Województwa Warmińsko-Mazurskiego na lata 2014-2020		w dniu 29.12.2021r. została podpisana umowa z Urzędem Marszałkowskim o dofinansowanie projektu
74.	XLIV/338/21	27 października 2021r.	przyjęcia „Strategii rozwoju społeczno-gospodarczego Gminy Mrągowo do roku 2030”		uchwała została podjęta jednogłośnie, jest aktem obowiązującym do 2030 roku,
75.	XLIV/339/21	27 października 2021r.	uchwalenia regulaminu dostarczania wody i odprowadzania ścieków na terenie Gminy Mrągowo	Dz. Urz. z 25.11.2021r. poz. 4522	
76.	XLIV/340/21	27 października 2021r.	wyboru metody ustalenia opłaty za gospodarowanie odpadami komunalnymi oraz	Dz. Urz. z 28.10.2021r.	

			ustalenia stawki tej opłaty i stawki opłaty za pojemnik o określonej pojemności	poz. 3994	
77.	XLIV/341/21	27 października 2021r.	uchwalenia ryczałtowej stawki opłaty za gospodarowanie odpadami	Dz. Urz. z 28.10.2021r. poz. 3994	
78.	XLIV/342/21	27 października 2021r.	sprawie nabycia nieruchomości gruntowych – uchwała dotyczy nabycia działki Nr 318/23 i 318/25 obręb Grabowo		Uchwała została zrealizowana, w dniu 29.11.2021r. został podpisany akt notarialny
79.	XLIV/343/21	27 października 2021r.	wydzierżawienia mienia komunalnego		uchwała jest w trakcie realizacji
80.	XLIV/344/21	27 października 2021r.	wyrażenia zgody na zawarcie kolejnej umowy najmu po umowie zawartej na czas oznaczony do 3 lat		z dotychczasowymi dzierżawcami zostały zawarte kolejne umowy dzierżawy. Naliczony czynsz będzie waloryzowany każdego roku obowiązywania umowy
81.	XLIV/345/21	27 października 2021r.	stawek podatku od nieruchomości	Dz. Urz. z 28.10.2021r. poz. 3996	
82.	XLIV/346/21	27 października 2021r.	opłaty miejscowej oraz zasad jej ustalania, poboru i terminów płatności	Dz. Urz. z 28.10.2021r. poz. 3999	
83.	XLIV/347/21	27 października 2021r.	zmiany Wieloletniej Prognozy Finansowej Gminy Mrągowo na lata 2021-2038		uchwała wchodzi w życie z dniem podjęcia, dostosowano do zmian budżetu gminy,
84.	XLIV/348/21	27 października 2021r.	zmiany budżetu gminy na 2021 rok	Dz. Urz. z 28.10.2021r. poz. 3998	
85.	XLIV/349/21	8 listopada 2021r.	określenia górnych stawek opłat ponoszonych przez właścicieli nieruchomości za usługi w zakresie odbierania odpadów komunalnych oraz opróżniania zbiorników bezodpływowych i transportu nieczystości ciekłych	Dz. Urz. z 01.12.2021r. poz. 4637,	
86.	XLV/350/21	8 listopada 2021r.	zmiany budżetu gminy na 2021 rok	Dz. Urz. z 09.11.2021r. poz. 4292	
87.	XLVI/351/21	24 listopada 2021r.	przyjęcia „Programu Współpracy Gminy Mrągowo z organizacjami pozarządowymi oraz podmiotami wymienionymi w art. 3 ust. 3 ustawy z dnia 24 kwietnia 2003r. o działalności pożytku publicznego i o wolontariacie na 2022 rok”	Dz. Urz. z 09.12.2021r. poz. 4885,	
88.	XLVI/352/21	24 listopada 2021r.	uchwalenia Gminnego Programu Profilaktyki i Rozwiązywania Problemów Alkoholowych Gminy Mrągowo		uchwała została zrealizowana
89.	Nr XLVI/353/21	24 listopada 2021r.	udzielenia Gminie Miasto Mrągowo pomocy finansowej w formie dotacji celowej na realizację zadania polegającego na Rekultywacji składowiska odpadów w Polskiej Wsi		uchwała została zrealizowana, dotacja została przekazana Gminie Miasto Mrągowo
90.	XLVI/354/21	24 listopada 2021r.	wyrażenia zgody na zawarcie kolejnej umowy najmu po umowie zawartej na czas oznaczony do 3 lat		z dotychczasowymi zostały zawarte kolejne umowy dzierżawy. Ustalony w umowach czynsz dzierżawny, co roku podlega podwyżce o wskaźnik GUS
91.	XLVI/355/21	24 listopada 2021r.	pokrycia części kosztów gospodarowania odpadami komunalnymi na terenie Gminy Mrągowo z dochodów własnych niepochodzących z pobranej opłaty za gospodarowanie odpadami komunalnymi		uchwała została zrealizowana,
92.	XLVI/356/21	24 listopada 2021r.	nabycia nieruchomości gruntowych		uchwała dotyczy nabycia działki Nr 318/27 obręb Grabowo. Uchwała została zrealizowana, w dniu 20 stycznia 2022r. został podpisany akt notarialny
93.	XLVI/357/21	24 listopada 2021r.	nabycia nieruchomości zabudowanej przepompownią ścieków		uchwała jest w trakcie realizacji,
94.	XLVI/358/21	24 listopada 2021r.	zamiany nieruchomości gruntowej		uchwała została zrealizowana

95.	XLVI/359/21	24 listopada 2021r.	ustanowienia służebności gruntowej		uchwała została uchylona,
96.	XLVI/360/21	24 listopada 2021r.	ustanowienia służebności przesyłu na nieruchomości stanowiącej własność Gminy Mrągowo		uchwała jest w trakcie realizacji
97.	XLVI/361/21	24 listopada 2021r.	powierzenia Gminie Miasto Mrągowo wykonywania zadań własnych		w dniu 3 stycznia 2022r. zostało podpisane Porozumienie pomiędzy Burmistrzem Miasta Mrągowo a Wójtem Gminy Mrągowo na prowadzenie zadań z zakresu turystyki i promocji gminy Mrągowo na okres od dnia 01.01.2022r. do dnia 31.12.2022r.
98.	XLVI/362/21	24 listopada 2021r.	ustalenia wysokości ekwiwalentu wypłacanego z budżetu gminy dla członka ochotniczej straży pożarnej, który uczestniczy w działaniu ratowniczym lub szkoleniu organizowanym przez Państwową Straż Pożarną lub gminę		uchwała utraciła moc z dniem 01.01.2022r.
99.	XLVI/363/21	24 listopada 2021r.	zmiany Wieloletniej Prognozy Finansowej Gminy Mrągowo na lata 2021-2038		uchwała wchodzi w życie z dniem podjęcia, dostosowano do zmian budżetu gminy
100.	XLVI/364/21	8 listopada 2021r.	zmiany budżetu gminy na 2021 rok	Dz. Urz. z 25.11.2021r. poz. 4525	
101.	XLVII/365/21	8 grudnia 2021r.	zmiany Wieloletniej Prognozy Finansowej Gminy Mrągowo na lata 2021-2038		uchwała wchodzi w życie z dniem podjęcia, dostosowano do zmian budżetu gminy
102.	XLVII/366/21	8 grudnia 2021r.	zmiany budżetu gminy na 2021 rok	Dz. Urz. z 09.12.2021r. poz. 4867	
103.	XLVIII/367/21	22 grudnia 2021r.	pracy Rady Gminy Mrągowo na 2022 rok		na wniosek Przewodniczącego Rady Gminy, zostały ustalone tematy posiedzeń rady gminy na 2022 rok,
104.	XLVIII/368/21	22 grudnia 2021r.	uchwalenia zmiany miejscowego planu zagospodarowania przestrzennego miejscowości Kiersztanowo, gmina Mrągowo	Dz. Urz. z 23.02.2022r. poz. 889	
105.	XLVIII/369/21	22 grudnia 2021r.	wyrażenia zgody na zawarcie kolejnej umowy najmu po umowie zawartej na czas oznaczony do 3 lat		z dotychczasowym dzierżawcą została zawarta umowa dzierżawy do 31.12.2024r., miesięczny czynsz wynosi 11,29 zł. Naliczony czynsz będzie waloryzowany każdego roku obowiązywania umowy
106.	XLVIII/370/21	22 grudnia 2021r.	ustanowienia służebności gruntowej		uchwała została uchylona
107.	XLVIII/371/21	22 grudnia 2021r.	wysokości diet przysługujących radnym Gminy Mrągowo, sposobu ich wypłacania oraz zwrotu kosztów podróży służbowych		uchwała obowiązuje od 1 stycznia 2022 roku
108.	XLVIII/372/21	22 grudnia 2021r.	ustalenia wynagrodzenia Wójta Gminy Mrągowo		uchwała została podjęta z mocą obowiązującą od dnia 1 sierpnia 2021r.
109.	XLVIII/373/21	22 grudnia 2021r.	grudnia 2021r. w sprawie zmiany budżetu gminy na 2021 rok	Dz. Urz. z 27.12.2021r. poz. 5185	
110.	XLVIII/374/21	22 grudnia 2021r.	zmiany Wieloletniej Prognozy Finansowej Gminy Mrągowo na lata 2021-2038		uchwała wchodzi w życie z dniem podjęcia, dostosowano do zmian budżetu gminy
111.	XLVIII/375/21	22 grudnia 2021r.	uchwalenia Wieloletniej Prognozy Finansowej Gminy Mrągowo na lata 2022-2037		uchwała wchodzi w życie z dniem 1 stycznia 2022 roku,
112.	XLVIII/376/21	22 grudnia 2021r.	zmiany budżetu gminy na 2021 rok	Dz. Urz. z 27.12.2021r. poz. 5186	

Źródło: dane własne

SPIS TREŚCI:

I. INFORMACJE OGÓLNE	2
1. Położenie i powierzchnia gminy	2
2. Władze Gminy Mrągowo	2
3. Jednostki organizacyjne gminy Mrągowo	3
4. Jednostki pomocnicze Gminy Mrągowo	3
5. Demografia	5
6. Bezrobocie	7
7. Podmioty gospodarcze	8
8. Gospodarstwa rolne	9
9. Stowarzyszenia i organizacje pozarządowe działające na terenie gminy	10
II. FINANSE GMINY	12
1. Wysokość budżetu	12
2. Dochody	13
3. Wydatki	14
4. Poziom zadłużenia	16
5. Zaległości podatkowe podatników	17
III. STRATEGIA ROZWOJU SPOŁECZNO-GOSPODARCZEGO	18
IV. INWESTYCJE GMINNE	21
1. Realizacja inwestycji gminnych w 2021	21
2. Źródła finansowania zadań inwestycyjnych	27
3. Realizacja wydatków na programy i projekty pochodzące z Funduszy strukturalnych i Funduszy Spójności w 2021 r.	30
V. POZYSKANE ŚRODKI ZEWNĘTRZNE	31
1. Pozyskane dofinansowanie	31
2. Wnioski w trakcie weryfikacji	32
3. Złożone wnioski o dofinansowanie	32
4. Dofinansowanie w latach 2018 – 2021	33
VI. REALIZACJA FUNDUSZY SOŁECKICH	34
VII. PROGRAMU WSPÓŁPRACY Z ORGANIZACJAMI POZARZĄDOWYMI	36
1. Konkurs ofert na realizację zadań	36
2. Realizacja zadań publicznych z pominięciem otwartego konkursu ofert	37
3. Wsparcie działalności sportowej	37
4. Dotacja w zakresie ratownictwa wodnego	37
VIII. ZAGOSPODAROWANIE PRZESTRZENNE	38
1. Plany zagospodarowania przestrzennego	38
2. Decyzje o warunkach zabudowy i zagospodarowania terenu	38
IX. INFRASTRUKTURA I MIENIE KOMUNALNE	40
1. Infrastruktura techniczna	40
2. Mienie komunalne	42
3. Program gospodarowania mieszkaniowym zasobem gminy	44
4. Program opieki nad zwierzętami bezdomnymi	46

X. STAN ŚRODOWISKA	48
1. Obszary chronione, środowisko przyrodnicze	48
2. Położenie i granice obszarów chronionych	49
XI. GOSPODARKA ODPADAMI	51
1. Częstotliwość odbioru odpadów	51
2. Stawki za odbiór i zagospodarowanie odpadów komunalnych	52
3. Złożone deklaracje	53
4. Ilość odpadów komunalnych wytworzonych na terenie Gminy Mrągowo w 2021 roku	53
5. Wskaźniki wynikające z gospodarowania odpadami komunalnymi w 2021 roku	54
6. Finansowanie obsługi systemu gospodarki odpadami	55
XII. KULTURA	56
1. Biblioteka Publiczna Gminy Mrągowo	56
2. Świetlice wiejskie	57
XIII. OŚWIATA	59
1. Struktura organizacyjna oświaty w Gminie Mrągowo	59
2. Wykonane remonty i inwestycje	61
3. Stypendia i zasiłki szkolne o charakterze socjalnym w 2021r.	62
4. Stypendia Wójta Gminy Mrągowo	63
5. Dowożenie uczniów do szkół	63
6. Dożywianie uczniów	63
7. Dofinansowanie kosztów kształcenia młodocianych pracowników	64
8. Dotacja celowa na wyposażenie szkół	64
9. Zrealizowane programy rządowe i unijne z zakresu oświaty	64
XIV. OPIEKA SPOŁECZNA	65
1. Realizacja zadań z zakresu pomocy społecznej	66
2. Dodatki mieszkaniowe i energetyczne	67
3. Świadczenia rodzinne	68
4. Pomoc osobom uprawnionym do alimentów	69
5. Świadczenia wychowawcze (500+)	69
6. Dobry Start (300+)	69
7. Zespół Interdyscyplinarny	70
8. Program Ogólnopolska Karta Dużej Rodziny	70
9. Wspieranie rodziny i system pieczy zastępczej	70
10. Gminny Program Profilaktyki i Rozwiązywania Problemów Alkoholowych	70
11. Pozostała działalność	72
XV. REALIZACJA UCHWAŁ	74