

**KOŁO ŁOWIECKIE
„ŚNIARDWY”**

1-730 Mikołajki, pow. Mrągowo
woj. warmińsko-mazurskie

L. dz. 19/19

**URZĄD GMINY
MRĄGOWO**

Mikołajki, 25.03.2019 r.

24A
2019-04-01

podpis

**Urząd Gminy
w Mrągowie**

Zarząd Koła Łowieckiego „Śniardwy” w Mikołajkach przesyła do wiadomości kopię rocznego planu łowieckiego obwodu nr 168, sporządzonego na rok gospodarczy 2019/2020.

Za Zarząd:

Janusz Ojciec
Janusz Ojciec

Darz Bór

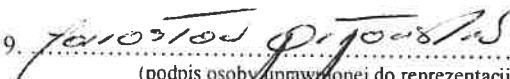
ROZNY PLAN ŁOWIECKI


na rok gospodarczy 2019/2020

I. Dane ogólne

1. Obwód łowiecki nr 168 powierzchnia 8 210 ha, w tym powierzchnia gruntów leśnych 1 215 ha.
powierzchnia po wyłączeniach, o których mowa w art. 26 ustawy z 13 października 1995 r. Prawo łowieckie 8 145 ha.
2. Województwo warmińsko - mazurskie, powiat mrągowski.
3. Nadleśnictwo Maskulińskie, ul. Rybacka 1, 12-220 Ruciane Nida.
4. Regionalna Dyrekcja Lasów Państwowych w Białymstoku, ul. Lipowa 51, 15-424 Białystok.
5. Zarząd Okręgowy PZŁ Olsztyn, ul. Leśna 8, 10-730 Olsztyn.
6. Dzierżawca lub zarządca obwodu łowieckiego Koło Łowieckie Śniardwy w Mikołajkach,
ul. Wileńska 5, 11-730 Mikołajki.
7. Data sporządzenia rocznego planu łowieckiego 10 marca 2019 roku.
8. Osoba uprawniona do reprezentowania dzierżawcy albo zarządcy obwodu łowieckiego (imię, nazwisko)
Jarosław Orłowski; Mirosław Wróblewski.

**KOŁO ŁOWIECKIE
"ŚNIARDWY"
11-730 Mikołajki pow. Mrągowo**

9. 
(podpis osoby uprawnionej do reprezentacji dzierżawcy albo zarządcy obwodu łowieckiego)


Zarząd
Łowieckiego "Śniardwy"
w Mikołajkach


Plan zatwierdził

Nadleśniczy
Nadleśnictwa Maskulińskie


Krzysztof Czaporowski

18.03.2019

(data, podpis)

§kretariat Nadleśnictwa Maskulińskie
WPŁYNEŁO
2019 -03- 18
(data wpływu)
Nr dziennika: 



II. Dane dotyczące zagospodarowania obwodu łowieckiego oraz szkód łowieckich

Wyszczególnienie	jedn. miary	Stan planowany do realizacji w łowieckim roku poprzedzającym łowiecki rok gospodarczy, na który sporządzono rpl	Stan wynikający z realizacji rpl obowiązującego łowieckiego roku gospodarczego poprzedzającego łowiecki rok gospodarczy, na który sporządzono rpl	Stan na dzień 10 marca roku, w którym jest sporządzany roczny plan łowiecki	Stan planowany do realizacji w łowieckim roku gospodarczym, na który jest sporządzany roczny plan łowiecki
1	2	3	4	5	6
1. Liczba osób zatrudnionych na podstawie umowy o pracę	osoby/ etaty	0	0	0	0
2. Liczba osób zatrudnionych na innej podstawie niż umowa o pracę lub wskazanych do wykonywania zadań z zakresu gosp. łowieckiej	osoby	3	3	3	3
3. Urządzenia związane z prowadzeniem gospodarki łowieckiej	X	X	X	X	X
a) paśniki	szt.	0	0	0	0
b) lizawki	szt.	3	12	60	12
c) ambony	szt.	0	3	99	4
d) woliery	szt.	0	0	0	0
e) zagrody	szt.	0	0	0	0
f) inne – zwyczajki przenośne.	szt.	14	50	117	10
4. Liczba i łączna długość pasów zaporowych	szt.	4	4	4	4
	km	0,2	0,2	0,2	0,2
5. Powierzchnia obszarów obsianych lub obsadzonych roślinami stanowiącymi żer dla zwierzyny na pniu	ha	6,6	6,6	6,6	6,6
6. Powierzchnia zagospodarowanych przez dzierżawcę albo zarządcę obwodu łowieckiego łąk śródleśnych i przyleśnych	ha	0	0	0	0
7. Masa i rodzaj karmy	X	X	X	X	X
a) objętościowa sucha	tona	0,5	0	0	0,5
b) objętościowa soczysta	tona	4,0	0	0	4,0
c) treściwa	tona	4,0	2,4	0	4,0
d) sól	tona	0,5	0,6	0	0,5
8. Wielkość szkód wyrządzonych w uprawach i płodach rolnych przez dziki, losie, jelenie, daniela i sarny	X	X	X	X	X
- powierzchnia zredukowana	ha	3,0	5,0	5,0	3,5
- kwota wypłaconych odszkodowań łowieckich	tys. zł	10,0	10,3	10,3	10,0
10. Koszty poniesione na prowadzenie gospodarki łowieckiej	tys. zł	25,0	35,0	35,0	25,0

1. Informacja o przychodach ze sprzedaży tusz zwierzyny plowej

1	2	3	4	5	6
1. Przychody ze sprzedaży tusz zwierzyny plowej w obwodzie łowieckim	tys. zł	32,0	33,5	33,5	34,0

RAF

IV. Dane dotyczące zwierząt łownych w obwodzie łowieckim

a) zwierzyna gruba

Gatunki zwierząt łownych	Liczba zw. łow. planow. do poz. w łow. roku gosp. popr. rok gosp. na który sporządzono rpl.		Liczba zw. łow. pozyskanych w łow. roku gosp. popr. rok gosp. na który sporządzony jest rpl.			Liczba ubytków zw. grubej powstałych w łow. roku gosp. popr. łow. rok gosp. na który sporządzono rpl. w szt.		Liczba zw. łow. zasiędl. w łow. r. gosp. popr. łow. r. gosp. na który sporządzono rpl.	Szacowana liczebność zwierząt łownych na dzień 10 marca 2019 r.	Planowana do zasiędl. liczba zw. łownych.	Planowana liczebność zwierzyny grubej w dniu poprzedzającym dzień rozpoczęcia okresu nadołowań	Optymalna liczba zwierząt zaplanowanych do pozyskania w łow. roku gosp. na który sporządzono rpl.		Minimalna i maksymalna liczba zwierząt zaplanowana do pozyskania w łow. roku gosp. na który sporządzono rpl.			
	odstrzał szt.	odłów szt.	ogółem szt.	odstrzał szt.	odłów szt.	ogółem	w tym odstrzał sanitarny	szt.	szt.	szt.	szt.	odstrzał szt.	odłów szt.	odstrzał szt.		odłów szt.	
														min	max	min	max
l	2	3	4	5	6	7	8	9	10	11	12	13	14	15	16	17	18
Łoś razem	0	0	0	0	0	0	0	0	25	0	30	0	0	0	0	0	0
a) byki razem	0	0	0	0	0	0	0	0	10	X	X	0	0	X	X	X	X
- selekcyjne	0	0	0	0	0	0	0	X	X	X	X	0	0	X	X	X	X
- łowne	0	0	0	0	0	0	0	X	X	X	X	0	0	X	X	X	X
b) klępy	0	0	0	0	0	0	0	0	10	X	X	0	0	X	X	X	X
c) łoszaki	0	0	0	0	0	0	0	0	5	X	X	0	0	X	X	X	X
Jeleń szlachetny razem	24*	0	26	25	0	1	0	0	54	0	66	26	0	23	29	0	0
a) byki razem	6	0	7	7	0	0	0	0	26	X	X	8	0	X	X	X	X
- selekcyjne	5	0	5	5	0	0	0	X	X	X	X	6	0	X	X	X	X
- łowne	1	0	2	2	0	0	0	X	X	X	X	2	0	X	X	X	X
b) łanie	13*	0	13	12	0	1	0	0	20	X	X	12	0	X	X	X	X
c) cielęta	5	0	6	6	0	0	0	0	8	X	X	6	0	X	X	X	X
Jeleń sika razem	0	0	0	0	0	0	0	0	0	0	0	0	0	0	0	0	0
a) byki razem	0	0	0	0	0	0	0	0	0	X	X	0	0	X	X	X	X
- selekcyjne	0	0	0	0	0	0	0	X	X	X	X	0	0	X	X	X	X
- łowne	0	0	0	0	0	0	0	X	X	X	X	0	0	X	X	X	X
b) łanie	0	0	0	0	0	0	0	0	0	X	X	0	0	X	X	X	X
c) cielęta	0	0	0	0	0	0	0	0	0	X	X	0	0	X	X	X	X
Daniel razem	0	0	0	0	0	0	0	0	0	0	0	0	0	0	0	0	0
a) byki razem	0	0	0	0	0	0	0	0	0	X	X	0	0	X	X	X	X
- selekcyjne	0	0	0	0	0	0	0	X	X	X	X	0	0	X	X	X	X
- łowne	0	0	0	0	0	0	0	X	X	X	X	0	0	X	X	X	X
b) łanie	0	0	0	0	0	0	0	0	0	X	X	0	0	X	X	X	X
c) cielęta	0	0	0	0	0	0	0	0	0	X	X	0	0	X	X	X	X
Sarna razem	90	0	90	88	0	2	0	0	340	0	420	90	0	81	99	0	0
a) kozły razem	41	0	43	43	0	0	0	0	130	X	X	41	0	X	X	X	X
- selekcyjne	28	0	27	27	0	0	0	X	X	X	X	28	0	X	X	X	X
- łowne	13	0	16	16	0	0	0	X	X	X	X	13	0	X	X	X	X
b) kozy	35	0	34	32	0	2	0	0	150	X	X	34	0	X	X	X	X
c) kozłeta	14	0	13	13	0	0	0	0	60	X	X	15	0	X	X	X	X
Muflon razem	0	0	0	0	0	0	0	0	0	0	0	0	0	0	0	0	0
a) tryki	0	0	0	0	0	0	0	0	0	X	X	0	0	X	X	X	X
b) owce	0	0	0	0	0	0	0	0	0	X	X	0	0	X	X	X	X
c) jagnięta	0	0	0	0	0	0	0	0	0	X	X	0	0	X	X	X	X
Dzik razem	30	0	102	102	0	0	0	0	12	0	42	X	X	34	X	0	X

• plan po zmianie

b. zwierzyna drobna

Gatunki zwierząt łownych	Liczba zw. łow. planow. do poz. w łow. roku gosp. poprz. rok gosp. na który sporządzono rpl.		Liczba zw. łow. pozyskanych w łow. roku gosp. poprz.. łow. rok. gosp. na który sporządzony jest rpl.		Liczba zw. łow. zasiedl. w łow. r. gosp. poprz. łow. r. gosp. na który sporządzono rpl.	Szacowana liczebność zwierząt łownych na dzień 10 marca.	Planow. do zasiedleń liczba zw. łownych.	Optymalna liczba zwierząt zaplanowanych do pozyskania w łow. roku gosp. na który sporządzono rpl.		Minimalna i maksymalna liczba zwierząt zaplanowana do pozyskania w łow. roku gospodarczym, na który sporządzono rpl.			
	odstrzał szt.	odłów szt.	odstrzał szt.	odłów szt.	szt.	szt.	szt.	odstrzał szt.	odłów szt.	odstrzał szt.		odłów szt.	
										min	max	min	Max
1	2	3	4	5	6	7	8	9	10	11	12	13	14
Lis	50	0	40	0	0	40	0	60	0	51	69	0	0
Jenot	20	0	6	0	0	15	0	15	0	13	17	0	0
Borsuk	4	0	1	0	0	10	0	4	0	3	5	0	0
Szakał zlocisty	0	0	0	0	0	0	0	0	0	0	0	0	0
Kuna leśna	4	0	0	0	0	8	0	4	0	3	5	0	0
Kuna domowa	4	0	0	0	0	8	0	4	0	3	5	0	0
Norka amerykańska	20	0	0	0	0	15	0	15	0	13	17	0	0
Tchórz zwyczajny	5	0	0	0	0	10	0	4	0	3	5	0	0
Szop pracz	5	0	0	0	0	5	0	5	0	4	6	0	0
Piżmak	5	0	0	0	0	30	0	5	0	4	6	0	0
Zając szarak	0	0	0	0	0	260	0	0	0	0	0	0	0
Dziki królik	0	0	0	0	0	0	0	0	0	0	0	0	0
Jarzabek	2	0	0	0	0	10	0	2	0	2	2	0	0
Bażant	0	0	0	0	0	0	0	0	0	0	0	0	0
Kuropatwa	6	0	0	0	0	50	0	0	0	0	0	0	0
Gęś gęgawa	3	0	0	0	0	X	0	6	0	5	7	0	0
Gęś zbożowa	3	0	0	0	0	X	0	6	0	5	7	0	0
Gęś białoczelna	0	0	0	0	0	X	0	3	0	3	3	0	0
Krzyżówka	90	0	50	0	0	X	0	80	0	68	92	0	0
Cyraneczka	20	0	0	0	0	X	0	20	0	17	23	0	0
Głowienka	5	0	0	0	0	X	0	5	0	4	6	0	0
Czernica	5	0	0	0	0	X	0	5	0	4	6	0	0
Goląb grzywacz	10	0	0	0	0	X	0	5	0	4	6	0	0
Słonka	5	0	0	0	0	X	0	5	0	4	6	0	0
Łyska	5	0	0	0	0	X	0	5	0	4	6	0	0

R10

V. Uzgodnienia i opinie

a) uzgodnienia

POLSKI ZWIĄZEK ŁOWIECKI
Zarząd Okręgowy Olsztyn
10-173 Olsztyn, ul. Leśna 8
tel. 089 535 15 58, fax 089 527 97 52
NIP 526-030-04-63

ŁOWCZY OKRĘGOWY
Przewodniczący Zarządu Okręgowego PZŁ
w Olsztynie
Pomiędzy: Amborski
(data, podpis)

Polski Związek Łowiecki

b) opinie

1. Wójt (burmistrz, prezydent miasta)

Plan opinii, partycypacji

BURMISTRZ
Piotr Jakubowski
WOJT

Plan opinii, partycypacji mgr Piotr Piwowar

(data, podpis)

2. Izba rolnicza

Na podstawie przeprowadzonej inwentaryzacji
nie jestedny w stancie określić
realnej liczebności dzika w powiaty
obwodnic Stawowisko W-M Izby Rolniczej
poro staje mierzenie aby liczebności
dzika wyznaczenia Art 1, 1000 na

PRZEWODNICZĄCY RADY POWIATOWEJ
Kamieńsko-Mazurskiej Izby Rolniczej
w powiecie mragowskim

Mateusz Dudziak

